

Ranst

Aanpassing meerjarenplan 2020-2025

Documentatie - december 2020

Provincie:	Antwerpen
Arrondissement:	Antwerpen
Gemeente:	Ranst
Postnummer:	2520
Adres gemeente:	Gustaaf Peetersstraat 7
Adres OCMW:	Schildesteenweg 16
Tel:	03 485 79 69
Algemeen directeur:	Wim Van der Schoot
Financieel directeur:	Ingrid Van Kerckhove
Adjunct-financieel directeur:	Leen Van Laer
NIS - code:	11035
Ondernemingsnummer gemeente:	0207.501.311
Ondernemingsnummer OCMW:	0212.210.462



5. Documentatie

3

5.1. De omgevingsanalyse	3
5.2. Het overzicht van alle beleidsdoelstellingen met de bijhorende actieplannen en acties, telkens met de bijhorende ramingen van ontvangsten en uitgaven	18
5.3. Een overzicht per boekjaar van de toegestane werkings- en investeringssubsidies	52
5.4. Per beleidsdomein, het overzicht van de beleidsvelden die er deel van uitmaken	57
5.5. Een overzicht van de verbonden entiteiten	61
5.6. Een overzicht van de personeelsinzet	63
5.7. Een overzicht van de jaarlijkse opbrengst van elke door het bestuur geheven belastingsoort	65

5. Documentatie

5.1. De omgevingsanalyse



ADDENDUM OMGEVINGSANALYSE MEERJARENPLAN 2020 -2025: COVID-19 PANDEMIE

Raad voor maatschappelijk welzijn en
gemeenteraad van 21 december 2020

Inhoudstabel

1.	<u>INLEIDING</u>	<u>- 3 -</u>
2.	<u>COVID-19 PANDEMIE IN CIJFERS EN GRAFIEKEN</u>	<u>- 4 -</u>
3.	<u>HANDHAVING VAN DE MAATREGELEN</u>	<u>- 11 -</u>
4.	<u>MAATREGELEN VOOR HET PERSONEEL</u>	<u>- 12 -</u>
5.	<u>ZORG VOOR ONZE INWONERS</u>	<u>- 14 -</u>

1. Inleiding

Van elke gemeente in Vlaanderen beschikt de Vlaamse overheid over een gemeentemonitor, een verzameling van allerhande cijfers en statistieken over de gemeente. Naast gemeentelijke statistieken bevat de gemeentemonitor indicatoren uit een grootschalig onderzoek van Statistiek Vlaanderen en Agentschap Binnenlands Bestuur bij de inwoners van de Vlaamse steden en gemeenten. Het eerste onderzoek werd uitgevoerd in 2017. In september 2020 is een nieuwe bevraging gestart, Gemeentemonitor 2020.

De bevraging wordt via een steekproef uitgevoerd bij de inwoners van 17 jaar en ouder in 287 Vlaamse steden en gemeenten. De inwoners van de 13 Vlaamse centrumsteden worden gelijktijdig bevraged in het kader van de Stadsmonitor.

De meeste actuele gegevens kan men raadplegen op de [website van Statistiek Vlaanderen](#). Deze cijfers vormden een belangrijke input bij de opmaak van de meerjarenplanning 2020-2025. Naar aanleiding van de verwachte resultaten van de gemeente- en stadsmonitor wordt er een geactualiseerde omgevingsanalyse voorzien.

De acties en actieplannen die het bestuur wil uitvoeren en de beleidsdoelstellingen die men vooropstelt, beogen in te spelen op de lokale uitdagingen. De coronacrisis heeft dit jaar geleid tot een aangepast beeld. Hoewel er momenteel geen zekerheid is over wat de toekomst precies zal brengen, is het aangewezen de invloed van de covid-19crisis in beeld te brengen. In deze omgevingsanalyse zoomen we dan ook in om de impact van de coronacrisis op onze gemeente en onze organisatie.

2. Covid-19 pandemie in cijfers en grafieken

Op 4 februari 2020 wordt de eerste besmetting in België bevestigd. Eén van de negen Belgen die vanuit Wuhan naar ons land werd gerepatrieerd, is besmet met het coronavirus. Sindsdien volgen de actualiteiten over de verspreiding van het coronavirus zich razendsnel op.

De ontwikkelingen en maatregelen hebben de laatste maanden een enorme impact gehad op onze samenleving, onze gemeenten onze organisatie. We hebben ons als gemeente en OCMW wendbaar opgesteld om te kunnen inspelen op de veranderende context.

Wereldwijd zijn er op 23 november 2020 58.967.830 (0,7%) gekende besmettingen geregistreerd en 1.393.543 overlijdens (0,02%) naar aanleiding van covid-19 op een bevolking van 7.825.000.000.

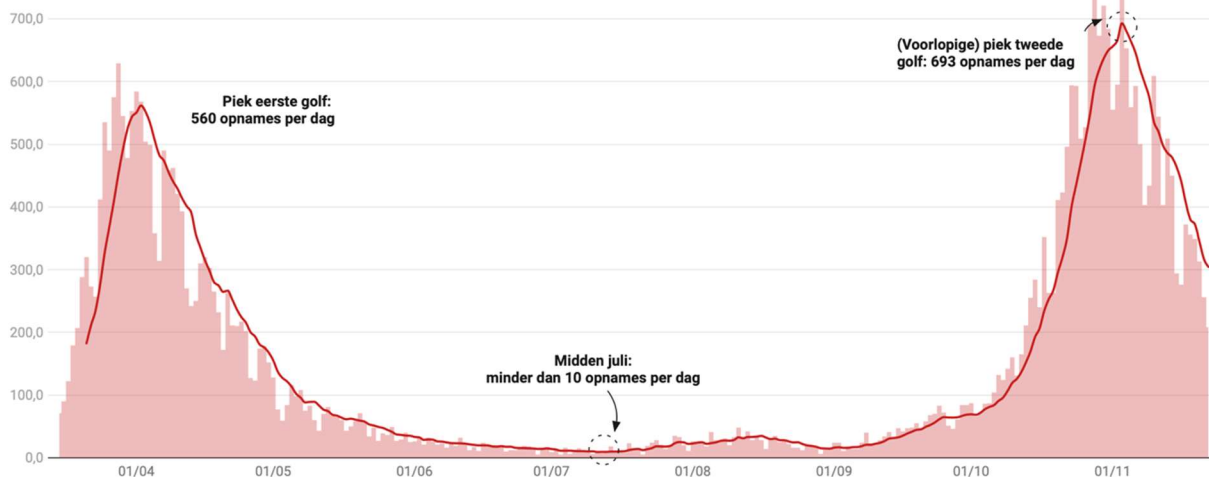
In België werd sinds het begin van de epidemie bij 558.779 mensen een besmetting met sars-CoV-2 vastgesteld op 23 november 2020 op een bevolking van 11.492.641. Dat is slechts een fractie van het werkelijke aantal besmettingen, omdat er beperkt getest werd/wordt maar refereert naar 4,8% van de bevolking of 7 keer zoveel dan op wereldschaal. Het aantal overlijdens bedraagt tot op 23 november 2020 15.618 personen of 0,14% van de Belgische bevolking of ook 7 keer zoveel dan op de wereldschaal.¹

Besmettingen	Ziekenhuisopnames	Overlijdens
558.779	40.707	15.618
Gemiddeld 3.672,3 meldingen per dag in de voorbije week	Gemiddeld 304,3 opnames per dag in de voorbije week	Gemiddeld 170,4 meldingen per dag in de voorbije week

Bron: [Sciensano](#), 23 november 2020²

COVID-19 totale ziekenhuisopnames in België

Gemiddeld 304 ziekenhuisopnames per dag

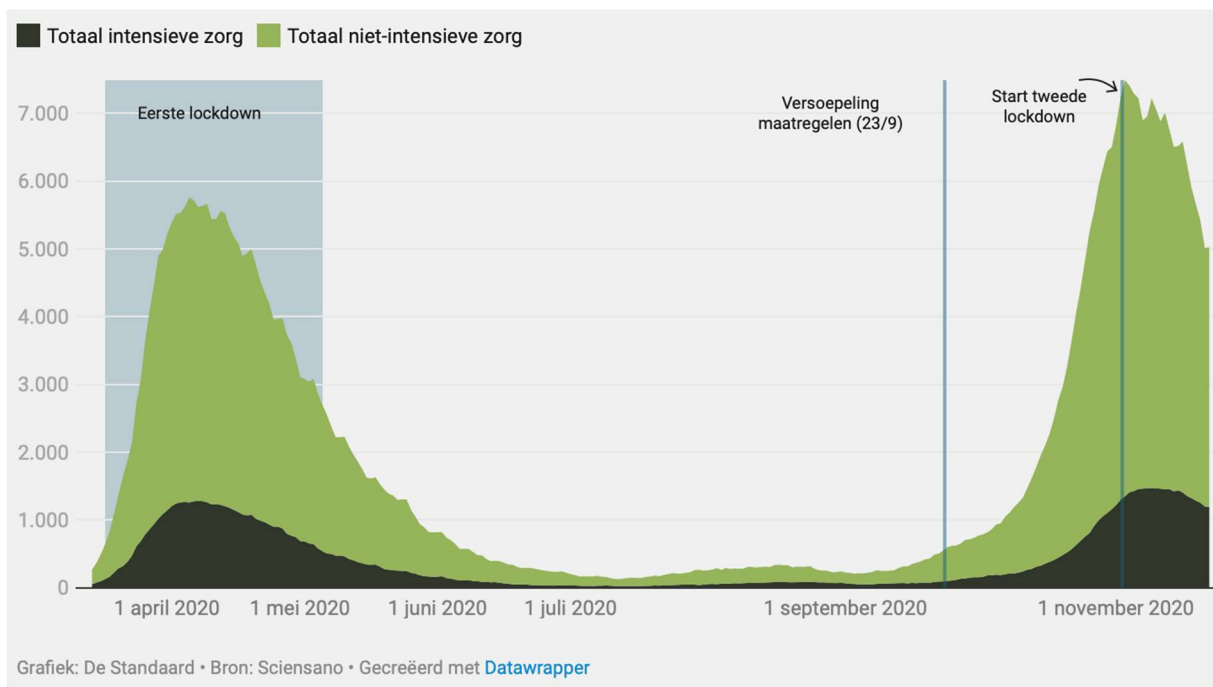


Grafiek: Het Laatste Nieuws · Gecreëerd met [Datawrapper](#)

¹ <https://www.arcgis.com/apps/opsdashboard/index.html#/bda7594740fd40299423467b48e9ecf6>

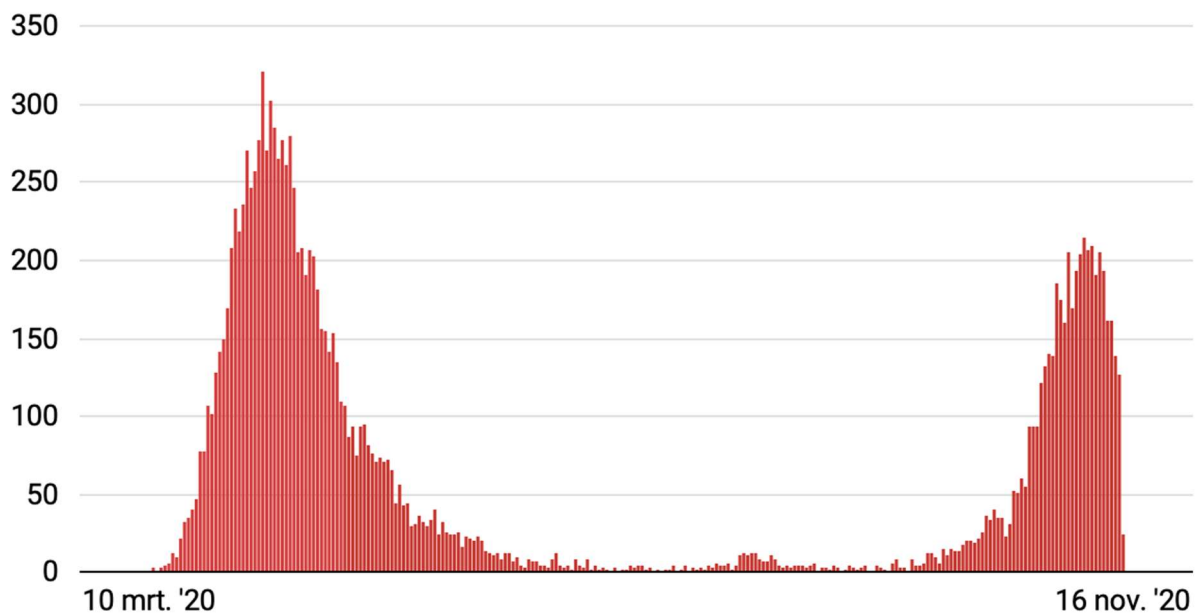
² <https://datastudio.google.com/embed/u/0/reporting/c14a5cfc-cab7-4812-848c-0369173148ab/page/ZwmOB>

COVID-19 ingenomen ziekenhuisbedden in België



Bron: sciensano

COVID-19 dagelijkse doden in België

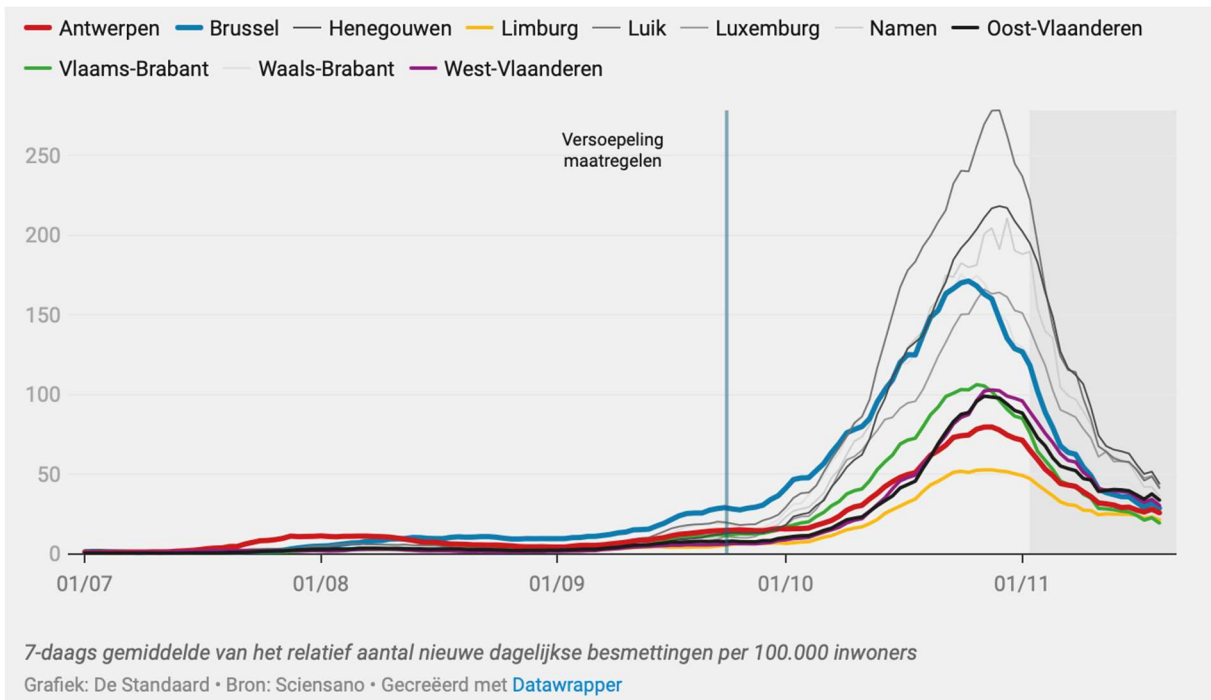
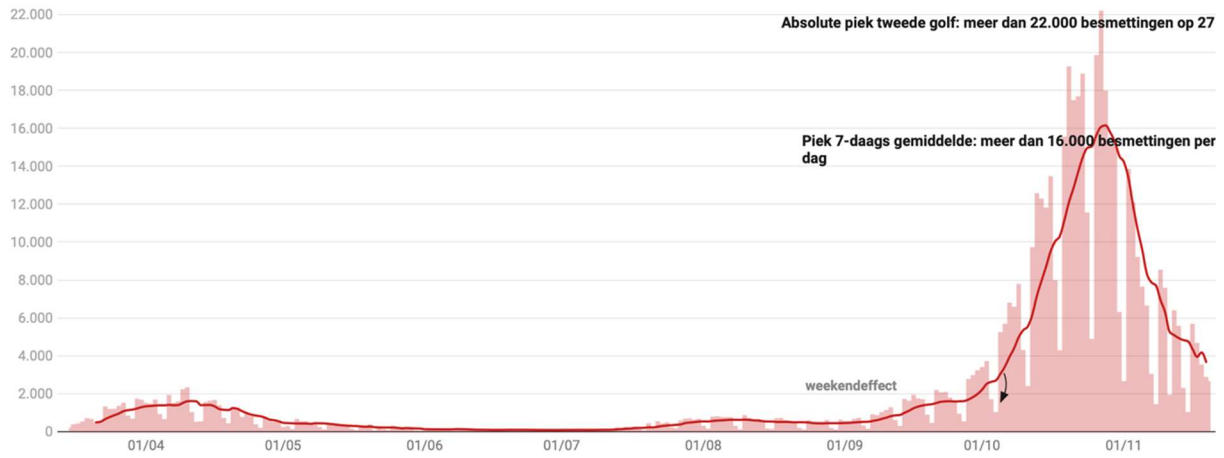


DS Infografiek Bron: Sciensano

Gemaakt met LocalFocus

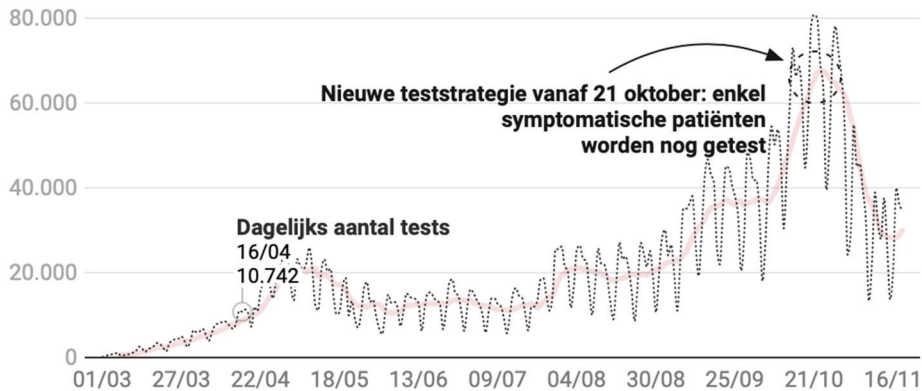
Dagelijkse nieuwe besmettingen per 100.000 inwoners

Gemiddeld 3.672 nieuwe coronabesmettingen per dag



Aantal Covid-19 testen per dag

Coronatesten per dag in België Gemiddeld 29.914 coronatesten per dag



Grafiek: Het Laatste Nieuws • Bron: Sciensano • Gecreëerd met [Datawrapper](#)

Het aantal coronatesten per dag is doorheen de loop van de pandemie toegenomen met een piek op 21 oktober met meer dan 80.000 testen. Sinds 21 oktober 2020 is de teststrategie aangepast. Er ontstonden problemen bij labo's om binnen aanvaardbare termijnen de resultaten van PCR-testen ter beschikking te stellen, wat het beleid van testen en contactopvolging onder druk plaatste. Volgens de officiële berichtgeving stond ook de huisartsengeneeskunde sterk onder hoge druk door de combinatie van de gewone patiëntenzorg en de staalafname. Door de exponentiële stijging van het aantal COVID-19 gevallen in Europa kwam volgens de Belgische regering verder ook de levering van reagentia voor het uitvoeren van testen in het gedrang. Hierdoor werden de prioriteiten geheroriënteerd inzake staalafname en laboanalyse. De hoogste prioriteit inzake staalafname en laboanalyse ligt ten allen tijde op symptotomatische patiënten, met een bijzondere aandacht voor de ernstig zieke patiënten, de gezondheidswerkers en de personen boven 65 jaar en met comorbiditeiten naast de staalafname en laboanalyse bij clusters in collectiviteiten, zowel binnen als buiten de zorg en de preventieve screening voor volgende doelgroepen: nieuwe bewoners van ouderenzorginstellingen, nieuwe bewoners met een risicoprofiel (ouder dan 65 of comorbiditeiten) in andere zorgvoorzieningen, mensen die gehospitaliseerd worden. Andere preventieve screening werd tot en met 22 november opgeschort

Positiviteitsratio: percentage positieve testen tegenover het totaal

Coronavirus positiviteitsratio

Positiviteitsratio daalt tot 15,5 procent



Zevendaags gemiddelde testen en positieve resultaten

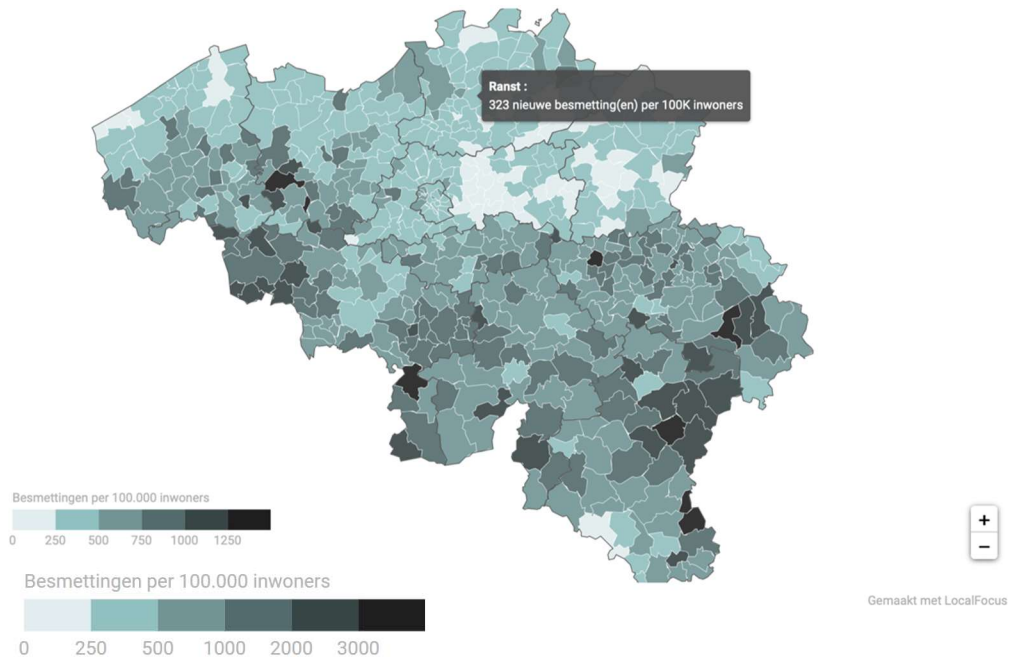
Grafiek: Het Laatste Nieuws • Bron: Sciensano • Gecreëerd met [Datawrapper](#)

De teststrategie in de aanpak van de verspreiding van het coronavirus is gewijzigd over de volledige periode. Om een meer correct beeld te krijgen van de evolutie van het virus, is het opportuun om naar de positiviteitsratio (verhouding aantal positieve testes t.o.v. het geheel aantal tests) te kijken. Voor geheel België ziet de evolutie er dan uit als volgt:

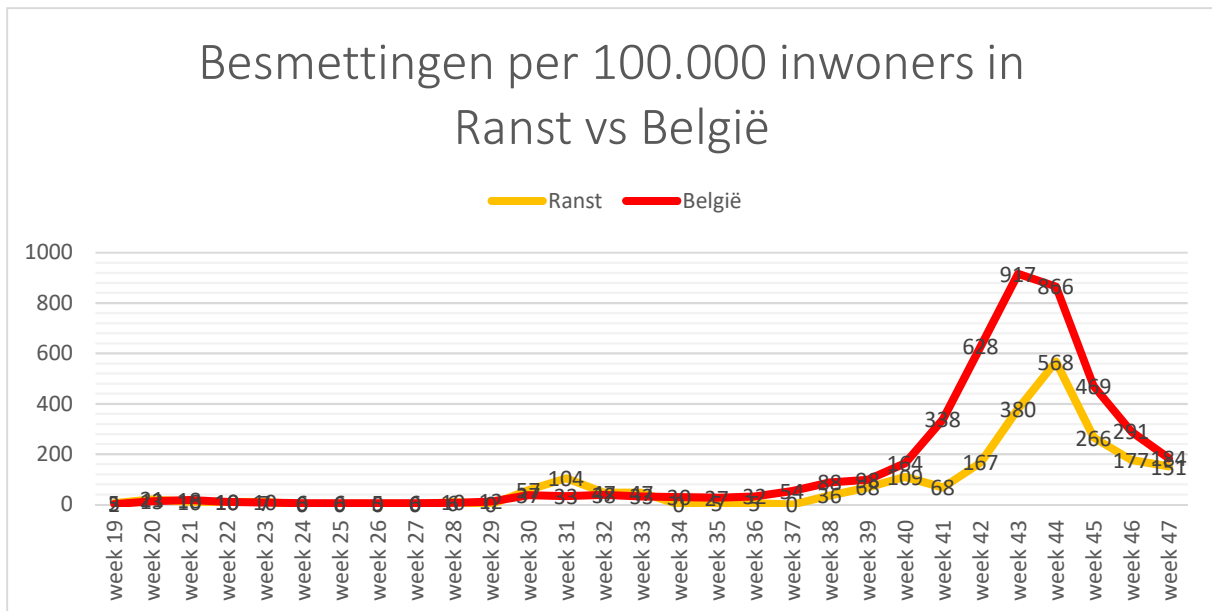
Bij de monitoring van het virus gaat er veel aandacht naar het lokale niveau. De wetenschappers van Sciensano kijken daarbij naar een aantal waarschuwingdrempels, waaronder het aantal bevestigde besmettingen per 100.000 inwoners van een gemeente.

Coronabesmettingen per gemeente

Aantal geregistreerde besmettingen per 100.000 inwoners in de laatste veertien dagen.



Op 23 november 2020 ligt het aantal nieuwe besmettingen in de voorbije 14 dagen in Ranst op 332 per 100K inwoners. De afgelopen 14 dagen zijn er 60 nieuwe besmettingen vastgesteld, de laatste week met laatste vaststelling op 24 november 2020 bedraagt 23 gevallen op weekbasis.



Bron: sciensano en zorgatlas Vlaanderen – Grafiek: eigen creatie

Op basis van de cijfers vanaf mei kunnen we stellen dat in de uitloop van de eerste golf van de pandemie de gemeente Ranst een gelijkaardig verloop kende als de gemiddelde Belgische besmetting met een klein verschil in week 31 waarbij de besmettingsgraad in Ranst drie keer zo hoog was als het Belgische gemiddelde. Deze uitbraak van 2 besmettingshaarden werden onmiddellijk opgespoord

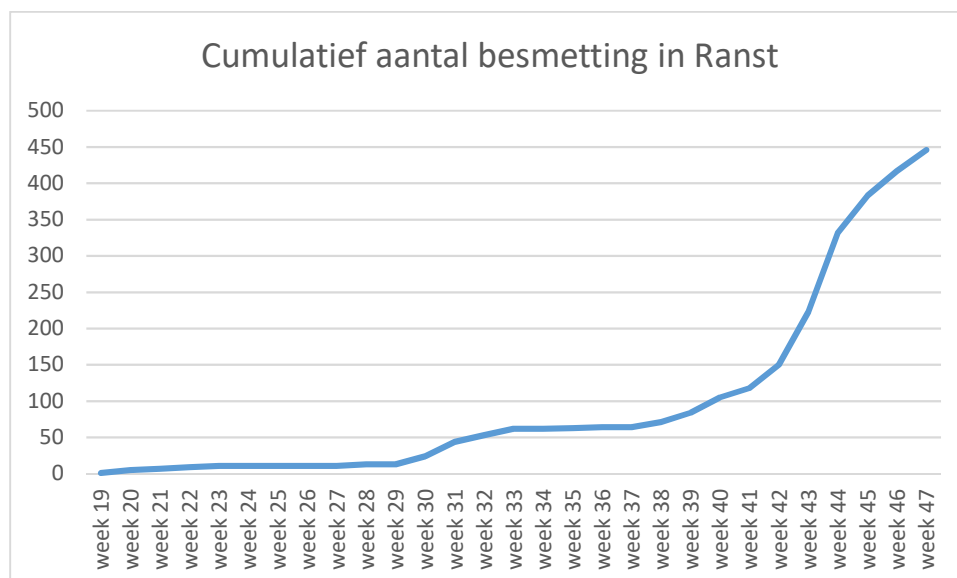
dankzij de bereidwillige medewerking van het personeel (1 besmettingshaard was in de speelpleinwerking van de gemeente Ranst) en de familie die ook getroffen werd. Door deze uitbraken is de gemeente en het OCMW van Ranst begonnen met contracttracing om de besmettingsgolf in de hand te houden ondanks de moeilijke samenwerking met Vlaanderen. Resultaten gaven echter de gemeente en het OCMW gelijk want twee weken later waren er geen besmettingen meer in Ranst. Het is vooral dankzij de medewerking van de burger en de inwoners die zich volledig aan de quarantaineverplichting gehouden hebben midden de zomer dat deze haarden in de kiem gesmoord zijn.

Uit de analyse bleek ook dat het subsidiariteitsbeginsel niet overal doorgedrongen is in de hoofden van de Vlaamse overheid en in het bijzonder bij het agentschap zorg en welzijn. Uit onderzoek blijkt dat in zo'n gevoelige materie het vertrouwen het grootst is in de gemeente en het OCMW die het dichtst bij de bevolking staan als overheid. Het gegeven dat de gemeente en het OCMW niet vertrouwd worden door de voogdijoverheid met haar paternalistische visie stemt ons tot nadenken, 15 jaar na het inschrijven van het subsidiariteitsbeginsel in het gemeentedecreet van 2005.

De tweede golf lijkt Ranst minder hard te treffen dan de eerste golf. Ondanks een aantal maanden met relatief weinig besmettingen (met uitzonderingen van de periode in de zomer), is de curve sinds september opnieuw in sterk stijgende lijn. Sinds oktober ging de curve steil omhoog, weliswaar minder steil dan in vergelijking met België. Het hoogtepunt in Ranst van de 2^{de} golf viel net samen met de herfstvakantie in de laatste week van oktober. Belangrijke kanttekening hierbij is dat in de loop van de maanden de teststrategie werd aangepast wat een impact heeft op de grafiek. Het is dus niet opportuun om de cijfers van beide pieken zonder meer met elkaar te vergelijken.

Hierdoor is het spijtig dat we niet over de gegevens beschikken van de ziekenhuisopnames en de doden van de inwoners van Ranst. Door de steeds wisselende teststrategie zou deze cijfers een significantere betekenis hebben over de impact van de covid-19 pandemie in Ranst.

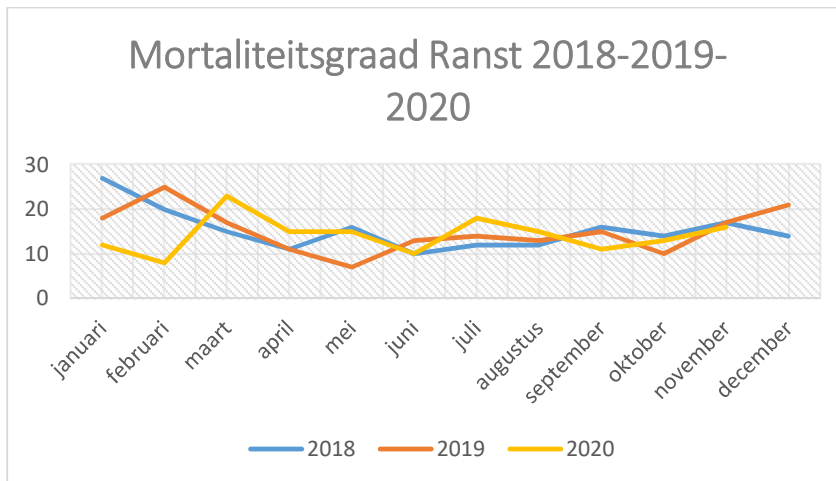
Cumulatief aantal bevestigde besmettingen in Ranst



Bron: zorgatlas Vlaanderen – Grafiek: eigen creatie

Tot op heden – 24 november 2020 kent Ranst sinds mei 2020 446 besmettingen waarbij de gemeente Ranst in de maand oktober het grootst aantal besmettingen kende van de covid-19 pandemie.

Ondanks het ontbreken van de cijfers over de ziekenhuisopnames en de dodelijke slachtoffers door het SARS-CoV-2 virus kunnen we wel een vergelijking maken tussen het aantal sterftegevallen van de voorbije jaren. Deze vergelijking zal zich enkel toespitsen op de eerste golf aangezien de tweede golf op dit moment nog niet voorbij is. Aangezien de mortaliteit van de 1^{ste} golf beduidend hoger is ten opzichte van de 2^{de} golf kunnen we wel deduceren dat het effect op de mortaliteit in Ranst van de 2^{de} golf eveneens minder significant is.



Bron: dienst bevolking en onthaal gemeente Ranst

Tot op heden zijn er in 2020 in de periode januari tot en met oktober 2020 140 overlijdens te betreuren van Ranstse inwoners. Dit is een daling ten opzichte van 2019 (143) en 2018 (153). Enkel in maart-april en juli zien we (een beperkt aantal) meer overlijdens dan in de voorbije jaren weliswaar na 2 maanden van veel minder overlijdens in januari en februari 2020. Het is onmogelijk om deze overlijdens toe te schrijven aan het SARS-CoV-2 virus op basis van deze gegevens. We kunnen wel vaststellen dat op jaarbasis in 2020 het aantal sterftegevallen of de mortaliteitsgraad niet significant verschilt ten opzichte van de voorbije jaren.

3. Handhaving van de maatregelen

De voorbije maanden hebben de Europese, nationale en deelstaatoverheden heel wat maatregelen genomen tegen het Covid-19-virus. Die maatregelen hebben echter uiteenlopende data van inwerkingtreding en worden ook op verschillende data buiten werking gesteld.

Rekening houdende met de maatregelen die de regering oplegt om de verspreiding van het Coronavirus te beperken heeft de lokale politie zich geheroriënteerd om de handhaving van de coronamaatregelen op te volgen.

We verwijzen in kader van de opsporing en de vervolging van inbreuken naar het Ministerieel besluit (MB) van 24 maart 2020 houdende wijziging van het MB van 23 maart 2020 betreffende de dringende maatregelen om de verspreiding van het coronavirus COVID-19 te beperken tijdens de eerste golf en het Ministers besluit houdende dringende maatregelen om de verspreiding van het coronavirus COVID-19 te beperken van 18 oktober 2020 en 28 oktober 2020.

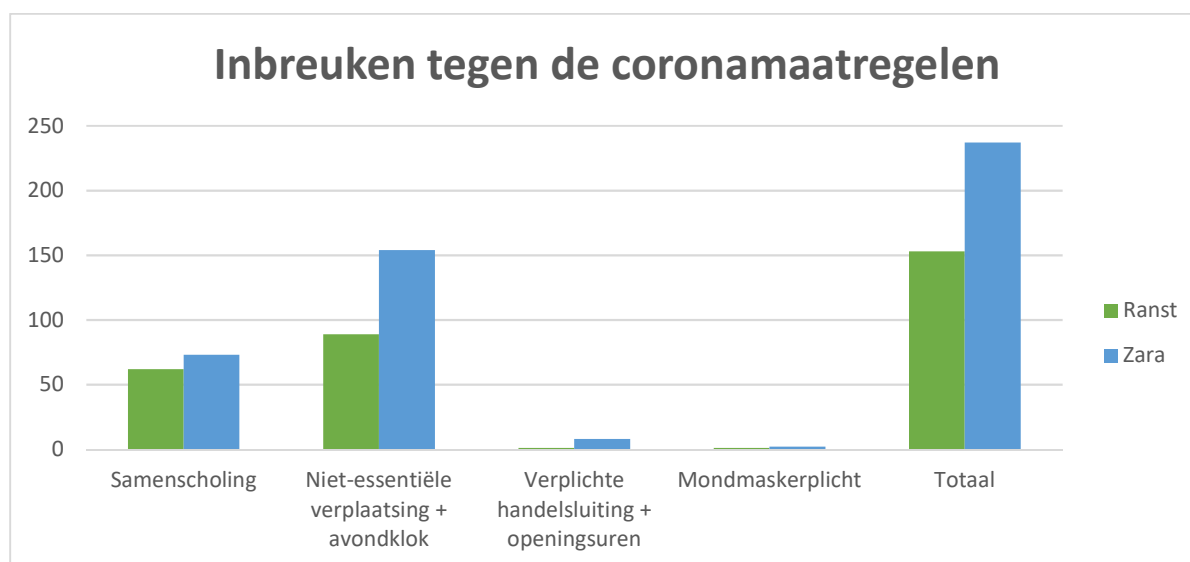
Deze richtlijnen moeten leiden tot een strikte toepassing van de maatregelen die getroffen werden om de verspreiding van het coronavirus tegen te gaan. Conform de ministeriële besluiten worden drie

verbodstypes strafrechtelijk bestraft, met name: verboden of beperkte opening en toegang, verboden activiteiten en samenscholingen en verboden verplaatsingen.

De eerste periode, nadat de maatregelen bekend werden gemaakt, heeft de politie voornamelijk sensibiliserend opgetreden. Er was tijdens deze beginperiode immers veel onduidelijkheid omtrent de maatregelen en de correcte interpretatie ervan.

De politie ZARA laat 237 PV's, gerelateerd aan de coronamaatregelen, noteren sinds maart 2020 tot midden november waarvan 153 in Ranst. De meeste inbreuken hebben te maken met het samenscholingsverbod en het verplaatsingsverbod (inclusief niet respecteren van de avondklok).

Daarnaast kregen verschillende horeca- en handelszaken ook een schriftelijke waarschuwing opgelegd wegens het niet-respecteren van de geldende richtlijnen naast 1 pv rond het niet-naleven van de openingsuren in Ranst.



Bron: Politiezone Zara

4. Maatregelen voor het personeel

Zowel in maart, augustus en oktober heeft de gemeente en het OCMW van Ranst een aantal bedrijfscontinuïteitsplannen opgesteld en aangepast in functie van de evolutie van de pandemie. Het bedrijfscontinuïteitsplan had 2 uitgangspunten: namelijk de dienstverlening open houden binnen het wettelijke kader en iedereen zo efficiënt mogelijk aan het werk houden. De gemeente en het OCMW van Ranst leveren essentiële dienstverlening op maat van haar inwoners, burgers, klanten en cliënten en biedt ondersteuning waar mogelijk aan haar stakeholders.

De dienstverlening was aan herziening toe en was ook één van de beleidsprioriteiten van deze legislatuur. Ondanks de vele negatieve gevolgen is de covid-19 pandemie een accelerator in termen van de digitale transformatie naar Ranst 2.0 met een digitale reset van onze dienstverlening die de volgende jaren zijn uitrol kan krijgen indien de hogere overheden kunnen volgen.

Door een efficiënte digitale reset hebben we als organisatie tijdens de covid-19 pandemie kortdaat kunnen handelen. De dagelijkse organisatie met constante informatieuitwisselingen tussen het managementteam en de burgemeester en het college van burgemeester en schepenen bleek een succesrecept om snel en efficiënt te schakelen.

Niet enkel wat betreft de externe dienstverlening en activiteiten heeft de gemeente zich aangepast aan de nieuwe realiteit, ook intern werden de nodige aanpassingen gedaan om werkzaamheden te kunnen verderzetten. Zo werd er onder andere ingezet op:

- Digitaal vergaderen
- Het digitaal archiveren
- De versnelde uitrol van de mogelijkheden van het telewerk
- Constante opvolging van de quarantaineplicht
- Aandacht voor de dienstverlening waarvan thuiswerk niet mogelijk is.

We merken op dat de maatregelen in de strijd tegen covid-19 heel wat activiteiten, diensten en bedrijven heeft laten stilvallen. Ook voor de gemeente Ranst was dat het geval. Desalniettemin is er niet geopteerd voor tijdelijke werkloosheid maar hebben we de personeelsleden tijdelijk geheroriënteerd, vooral in de sector vrije tijd (oa sportdienst).

Binnen de sector zorg en welzijn was de extramurale zorg, de aanvullende thuiszorg en dienstencheque onderneming het zwaarst getroffen. Er is zoals in de lijn van het bedrijfscontinuïteitsplan bewust geopteerd om deze diensten open te houden waar mogelijk – naast het inzetten op de cohortzorg – omdat deze bevolkingsgroep hard getroffen werd in het kader van vereenzaming. Massaal werd er prioritair geïnvesteerd in persoonlijke beschermingsmiddelen als absolute prioritaire doelgroep om de veiligheid op het werk te garanderen ondanks de schaarste aan mondklappers. Voor deze personeelsleden en met uitbreiding alle personeelsleden werd de quarantaine plicht uitgebreid tot de 2^{de} lijn waarbij indien de mogelijke contaminatie werkgerelateerd was dienstvrijstelling gegeven werd. Voor de administratie werd dit omgezet in thuiswerk – wat sowieso de norm was – met een expliciet verbod om op de werkvloer te komen. In de 2^{de} golf van de pandemie werd het telewerk voor iedereen verplicht bij een quarantaine plicht in de 2^{de} lijn waarbij de arbeiders, verzorgenden en poetsmedewerkers online opleidingen kregen indien ze niet ziek waren. Zoveel mogelijk de dienstverlening blijven garanderen en iedereen aan het werk houden blijft nog steeds ons motto. Door deze inspanningen van het personeel, hebben we quasi geen enkele besmetting gehad op de werkvloer met uitzondering van de speelpleinwerking eind juli. Door de 2^{de} lijns quarantaine regeling is bij deze besmetting de contaminatie bij het personeel zeer beperkt gebleven.

Omwille van de coronacrisis werd er een nieuwe, aparte vorm van ouderschapsverlof in het leven geroepen om ouders te helpen bij de combinatie van werk en opvang van de kinderen. Het corona-ouderschapsverlof wordt niet in rekening gebracht van het krediet van het gewone ouderschapsverlof. Het gaat dus om een bijkomend verlofregeling, boven op het gewone ouderschapsverlof. Binnen onze organisatie maakten 11 medewerkers hiervan gebruik.

Eerlijkheidshalve moeten we er nog bij vermelden dat de gemeente en het OCMW van Ranst geen ziekenhuizen en/of rust- en verzorgingszaken in zijn beheer heeft waardoor deze speciale en schrijnende problematieken ons onbekend bleven. De private rust- en verzorgingszaken zijn in Ranst

eveneens gespaard gebleven van grote rampen onder meer dankzij de veiligheidsmaatregelen van deze instellingen.

5. Zorg voor onze inwoners

De bewoners en gebruikers van onze seniorenwoningen, LOI en sociale woningen behoren tot een van de meest kwetsbare groepen voor het Corona virus. Daarom werden de berichten en maatregelen van het Agentschap Zorg en Gezondheid nauw opgevolgd.

De veiligheidsrichtlijnen en de gekoppelde bezoekenregeling werden regelmatig aangepast, eveneens voor de huisbezoeken van de maatschappelijk werkers conform de bepalingen van het FOD.

In kader van het herstelplan heeft het OCMW een gevarenpremie uitbetaald aan het eigen zorgpersoneel voor het uitvoeren van zorgtaken bij bewoners/patiënten/burgers die behoren tot de risicogroep voor besmetting met het coronavirus gedurende de ganse periode van de covid-19 pandemie. De werkzaamheden van dit zorgpersoneel tijdens deze periode overstijgen immers de 'normale' mate van gevaar en ongezondheid bij de uitvoering van de job. Ook de fysieke en mentale werkdruk is enorm toegenomen voor deze categorie van personeelsleden die in de laagste verloningscategorie zitten.

5. Documentatie

- 5.2.** Het overzicht van alle beleidsdoelstellingen met de bijhorende actieplannen en acties, telkens met de bijhorende ramingen van ontvangsten en uitgaven

ODAA: Overzicht doelstellingen, actieplannen en acties



2020-2025

Journalvolnummers: 17878

Gemeente en OCMW Ranst (0207.501.311)
Gustaaf Peetersstraat 7, 2520 Ranst

Algemeen directeur: Wim Van der Schoot
Financieel directeur: Ingrid Van Kerckhove

Beleidsdomein: AF: Algemene financiering

Algemene financiering

Van 01/01/2020 tot 31/12/2025

	2020	2021	2022	2023	2024	2025
Exploitatie						
Uitgaven	278.273	430.781	485.568	538.672	566.551	545.776
Ontvangsten	17.909.314	17.235.083	17.708.126	18.369.203	18.885.232	19.306.688
Saldo	17.631.041	16.804.302	17.222.558	17.830.531	18.318.681	18.760.912
Investerings						
Uitgaven	68.475	0	0	0	0	0
Ontvangsten	172.168	925.000	350.000	0	175.000	0
Saldo	103.693	925.000	350.000	0	175.000	0
Financiering						
Uitgaven	872.098	840.350	1.369.615	1.583.647	1.802.188	1.853.519
Ontvangsten	1.121.007	11.812.522	4.812.542	4.312.564	3.311.037	311.037
Saldo	248.909	10.972.172	3.442.927	2.728.917	1.508.849	-1.542.482

Beleidsdoelstelling: BD00001: BD 01: Een evenwichtig financieel beleid

Beleidsdoelstelling 01: Een evenwichtig financieel beleid

Van 01/01/2020 tot 31/12/2025

	2020	2021	2022	2023	2024	2025
Exploitatie						
Uitgaven	278.273	430.781	485.568	538.672	566.551	545.776
Ontvangsten	17.909.314	17.235.083	17.708.126	18.369.203	18.885.232	19.306.688
Saldo	17.631.041	16.804.302	17.222.558	17.830.531	18.318.681	18.760.912
Investerings						
Uitgaven	68.475	0	0	0	0	0
Ontvangsten	172.168	925.000	350.000	0	175.000	0
Saldo	103.693	925.000	350.000	0	175.000	0
Financiering						
Uitgaven	872.098	840.350	1.369.615	1.583.647	1.802.188	1.853.519
Ontvangsten	1.121.007	11.812.522	4.812.542	4.312.564	3.311.037	311.037
Saldo	248.909	10.972.172	3.442.927	2.728.917	1.508.849	-1.542.482

Actieplan: AP00001: AP 01.01: Optimaliseren van financiële ontvangsten en uitgaven

Actieplan 01.01: Optimaliseren van financiële ontvangsten en uitgaven

Van 01/01/2020 tot 31/12/2025

	2020	2021	2022	2023	2024	2025
Exploitatie						
Uitgaven	129.402	127.300	128.111	131.100	133.043	134.999
Ontvangsten	17.885.883	17.211.329	17.684.041	18.344.780	18.860.468	19.281.554
Saldo	17.756.481	17.084.029	17.555.930	18.213.680	18.727.425	19.146.555
Investerings						
Uitgaven	68.475	0	0	0	0	0
Ontvangsten	0	0	0	0	0	0
Saldo	-68.475	0	0	0	0	0
Financiering						

Actie: AC000001: Inning van de algemene overdrachten en belastingen

Inning van de algemene overdrachten en belastingen

Van 01/01/2020 tot 31/12/2025

	2020	2021	2022	2023	2024	2025
Exploitatie						
Uitgaven	65.431	64.176	64.200	66.385	67.513	68.640
Ontvangsten	17.753.094	17.129.807	17.602.294	18.262.804	18.778.260	19.199.110
Saldo	17.687.663	17.065.631	17.538.094	18.196.419	18.710.747	19.130.470
Investerings						
Financiering						

Actie: AC000002: Betalen van belastingen aan de hogere overheid

Betalen van belastingen aan de hogere overheid

Van 01/01/2020 tot 31/12/2025

	2020	2021	2022	2023	2024	2025
Exploitatie						
Uitgaven	40.236	41.352	41.958	42.575	43.201	43.838
Ontvangsten	0	0	0	0	0	0
Saldo	-40.236	-41.352	-41.958	-42.575	-43.201	-43.838
Investerings						
Financiering						

Actie: AC000003: Beheren van deelnemingen

Beheren van deelnemingen

Van 01/01/2020 tot 31/12/2025

	2020	2021	2022	2023	2024	2025
Exploitatie						
Uitgaven	4.440	4.507	4.574	4.643	4.712	4.783
Ontvangsten	122.789	71.522	71.747	71.976	72.208	72.444
Saldo	118.349	67.015	67.173	67.333	67.496	67.661
Investerings						
Uitgaven	68.475	0	0	0	0	0
Ontvangsten	0	0	0	0	0	0
Saldo	-68.475	0	0	0	0	0
Financiering						

Actie: AC000004: Opvolgen van de debiteuren en crediteuren

Opvolgen van de debiteuren en crediteuren

Van 01/01/2020 tot 31/12/2025

	2020	2021	2022	2023	2024	2025
Exploitatie						
Uitgaven	8.945	8.185	8.269	8.356	8.444	8.533
Ontvangsten	0	0	0	0	0	0
Saldo	-8.945	-8.185	-8.269	-8.356	-8.444	-8.533
Investerings						
Financiering						

Actie: AC000005: Organiseren van thesaurie en kassabeheer

Organiseren van thesaurie en kassabeheer

Van 01/01/2020 tot 31/12/2025

	2020	2021	2022	2023	2024	2025
Exploitatie						
Uitgaven	10.350	9.080	9.110	9.141	9.173	9.205
Ontvangsten	10.000	10.000	10.000	10.000	10.000	10.000
Saldo	-350	920	890	859	827	795
Investerings						
Financiering						

Actieplan: AP000002: AP 01.02: Beheren van patrimonium zonder maatschappelijk doel

Actieplan 01.02: Beheren van patrimonium zonder maatschappelijk doel

Van 01/01/2020 tot 31/12/2025

	2020	2021	2022	2023	2024	2025
Exploitatie						
Uitgaven	23.350	18.363	10.977	11.092	11.210	11.329
Ontvangsten	23.342	23.690	24.042	24.401	24.764	25.134
Saldo	-8	5.327	13.065	13.309	13.554	13.805
Investerings						
Uitgaven	0	0	0	0	0	0
Ontvangsten	172.168	925.000	350.000	0	175.000	0
Saldo	172.168	925.000	350.000	0	175.000	0
Financiering						

Actie: AC000006: Beheren van patrimonium zonder maatschappelijk doel

Beheren van patrimonium zonder maatschappelijk doel

Van 01/01/2020 tot 31/12/2025

	2020	2021	2022	2023	2024	2025
Exploitatie						
Uitgaven	23.350	18.363	10.977	11.092	11.210	11.329
Ontvangsten	23.342	23.690	24.042	24.401	24.764	25.134
Saldo	-8	5.327	13.065	13.309	13.554	13.805
Investerings						
Uitgaven	0	0	0	0	0	0
Ontvangsten	172.168	925.000	350.000	0	175.000	0
Saldo	172.168	925.000	350.000	0	175.000	0
Financiering						

Actieplan: AP000003: AP 01.03: Beheren van de kredietportefeuille

Actieplan 01.03: Beheren van de kredietportefeuille

Van 01/01/2020 tot 31/12/2025

	2020	2021	2022	2023	2024	2025
Exploitatie						
Uitgaven	125.521	285.118	346.480	396.480	422.298	399.448
Ontvangsten	89	64	43	22	0	0
Saldo	-125.432	-285.054	-346.437	-396.458	-422.298	-399.448
Investerings						
Financiering						
Uitgaven	872.098	840.350	1.369.615	1.583.647	1.802.188	1.853.519
Ontvangsten	1.121.007	11.812.522	4.812.542	4.312.564	3.311.037	311.037
Saldo	248.909	10.972.172	3.442.927	2.728.917	1.508.849	-1.542.482

Actie: AC000007: Beheren van de kredietportefeuille

Beheren van de kredietportefeuille

Van 01/01/2020 tot 31/12/2025

	2020	2021	2022	2023	2024	2025
Exploitatie						
Uitgaven	125.521	285.118	346.480	396.480	422.298	399.448
Ontvangsten	89	64	43	22	0	0
Saldo	-125.432	-285.054	-346.437	-396.458	-422.298	-399.448
Investerings						
Financiering						
Uitgaven	872.098	840.350	1.369.615	1.583.647	1.802.188	1.853.519
Ontvangsten	1.121.007	11.812.522	4.812.542	4.312.564	3.311.037	311.037
Saldo	248.909	10.972.172	3.442.927	2.728.917	1.508.849	-1.542.482

Beleidsdomein: LB: Lokaal beleid

Lokaal beleid

Van 01/01/2020 tot 31/12/2025

	2020	2021	2022	2023	2024	2025
Exploitatie						
Uitgaven	21.594.711	22.490.221	22.525.276	23.156.858	23.427.938	23.899.610
Ontvangsten	7.151.596	7.160.310	7.341.259	7.395.975	7.447.031	7.505.598
Saldo	-14.443.115	-15.329.911	-15.184.017	-15.760.883	-15.980.907	-16.394.011
Investerings						
Uitgaven	22.449.372	10.165.926	7.233.294	9.815.384	5.230.370	2.706.866
Ontvangsten	12.199.240	943.487	155.671	2.920.841	255.671	1.906.115
Saldo	-10.250.132	-9.222.439	-7.077.623	-6.894.543	-4.974.699	-800.751
Financiering						

Beleidsdoelstelling: BD000002: BD 02: Slimme dienstverlening op maat!

Beleidsdoelstelling 02: Slimme dienstverlening op maat!

Van 01/01/2020 tot 31/12/2025

	2020	2021	2022	2023	2024	2025
Exploitatie						
Uitgaven	16.868.974	17.348.837	17.674.634	18.120.229	18.490.927	18.747.542
Ontvangsten	4.735.681	4.733.003	4.761.860	4.790.256	4.819.524	4.848.891
Saldo	-12.133.293	-12.615.834	-12.912.774	-13.329.973	-13.671.404	-13.898.650
Investerings						
Uitgaven	16.338.073	3.487.615	2.171.835	2.552.835	2.282.835	542.835
Ontvangsten	10.619.171	21.000	10.000	10.000	10.000	0
Saldo	-5.718.902	-3.466.615	-2.161.835	-2.542.835	-2.272.835	-542.835
Financiering						

Actieplan: AP000004: AP 02.01: Uitbouw digitale dienstverlening

Actieplan 02.01: Uitbouw digitale dienstverlening

Van 01/01/2020 tot 31/12/2025

	2020	2021	2022	2023	2024	2025
Exploitatie						
Uitgaven	420.361	433.806	415.453	422.995	430.678	438.502
Ontvangsten	0	0	0	0	0	0
Saldo	-420.361	-433.806	-415.453	-422.995	-430.678	-438.502
Investerings						
Uitgaven	249.614	238.571	50.500	45.500	45.500	45.500
Ontvangsten	0	0	0	0	0	0
Saldo	-249.614	-238.571	-50.500	-45.500	-45.500	-45.500
Financiering						

Actie: AC000008: Invoeren van een geïntegreerd systeem rond dienstverlening

Invoeren van een geïntegreerd systeem rond dienstverlening

Van 01/01/2020 tot 31/12/2025

	2020	2021	2022	2023	2024	2025
Exploitatie						
Investerings						
Uitgaven	0	15.000	0	0	0	0
Ontvangsten	0	0	0	0	0	0
Saldo	0	-15.000	0	0	0	0
Financiering						

Actie: AC000009: Uitbreiden van het bestaande e-loket

Uitbreiden van het bestaande e-loket

Van 01/01/2020 tot 31/12/2025

	2020	2021	2022	2023	2024	2025
Exploitatie						
Investerings						
Uitgaven	14.000	0	0	0	0	0
Ontvangsten	0	0	0	0	0	0
Saldo	-14.000	0	0	0	0	0
Financiering						

Actie: AC000010: Beheren en onderhouden van de hard- en software

Beheren en onderhouden van de hard- en software

Van 01/01/2020 tot 31/12/2025

	2020	2021	2022	2023	2024	2025
Exploitatie						
Uitgaven	339.902	355.887	336.530	343.053	349.702	356.477
Ontvangsten	0	0	0	0	0	0
Saldo	-339.902	-355.887	-336.530	-343.053	-349.702	-356.477
Investerings						
Uitgaven	235.614	223.571	50.500	45.500	45.500	45.500
Ontvangsten	0	0	0	0	0	0
Saldo	-235.614	-223.571	-50.500	-45.500	-45.500	-45.500
Financiering						

Actie: AC000011: Draadloze en telefonische communicatie realiseren

Draadloze en telefonische communicatie realiseren

Van 01/01/2020 tot 31/12/2025

	2020	2021	2022	2023	2024	2025
Exploitatie						
Uitgaven	80.459	77.919	78.923	79.942	80.976	82.025
Ontvangsten	0	0	0	0	0	0
Saldo	-80.459	-77.919	-78.923	-79.942	-80.976	-82.025
Investerings						
Financiering						

Actieplan: AP000005: AP 02.02: Fysieke dienstverlening ontmoeten / onthaal

Actieplan 02.02: Fysieke dienstverlening ontmoeten / onthaal

Van 01/01/2020 tot 31/12/2025

	2020	2021	2022	2023	2024	2025
Exploitatie						
Uitgaven	1.013.384	1.065.300	1.039.147	1.057.236	1.068.892	1.070.958
Ontvangsten	381.940	385.560	388.727	391.941	395.203	398.515
Saldo	-631.444	-679.740	-650.420	-665.295	-673.689	-672.443
Investerings						
Uitgaven	4.586.797	1.755.500	1.610.000	2.085.000	1.790.000	185.000
Ontvangsten	13.199	21.000	10.000	10.000	10.000	0
Saldo	-4.573.598	-1.734.500	-1.600.000	-2.075.000	-1.780.000	-185.000
Financiering						

Actie: AC000012: Faciliteren van ontmoeting en mobiele dienstverlening

Faciliteren van ontmoeting en mobiele dienstverlening

Van 01/01/2020 tot 31/12/2025

	2020	2021	2022	2023	2024	2025
Exploitatie						
Uitgaven	15.000	15.225	15.453	15.685	15.920	16.159
Ontvangsten	0	0	0	0	0	0
Saldo	-15.000	-15.225	-15.453	-15.685	-15.920	-16.159
Investerings						
Uitgaven	45.002	50.000	50.000	50.000	50.000	15.000
Ontvangsten	0	0	0	0	0	0
Saldo	-45.002	-50.000	-50.000	-50.000	-50.000	-15.000
Financiering						

Actie: AC000013: Inrichten en oprichten van gebouwen

Inrichten en oprichten van gebouwen

Van 01/01/2020 tot 31/12/2025

	2020	2021	2022	2023	2024	2025
Exploitatie						
Investerings						
Uitgaven	3.963.176	1.555.500	1.510.000	1.965.000	1.630.000	100.000
Ontvangsten	0	21.000	10.000	10.000	10.000	0
Saldo	-3.963.176	-1.534.500	-1.500.000	-1.955.000	-1.620.000	-100.000
Financiering						

Actie: AC000014: Omgevingswerken gebouwen

Omgevingswerken gebouwen

Van 01/01/2020 tot 31/12/2025

	2020	2021	2022	2023	2024	2025
Exploitatie						
Investerings						
Uitgaven	180.320	95.000	0	15.000	60.000	15.000
Ontvangsten	0	0	0	0	0	0
Saldo	-180.320	-95.000	0	-15.000	-60.000	-15.000
Financiering						

Actie: AC000015: Beheren en onderhouden op een duurzame manier van de gebouwen en terreinen

Beheren en onderhouden op een duurzame manier van de gebouwen en terreinen

Van 01/01/2020 tot 31/12/2025

	2020	2021	2022	2023	2024	2025
Exploitatie						
Uitgaven	429.539	492.143	459.207	463.397	475.054	470.011
Ontvangsten	2.500	3.000	3.000	3.000	3.000	3.000
Saldo	-427.039	-489.143	-456.207	-460.397	-472.054	-467.011
Investerings						
Financiering						

Actie: AC000016: Aankopen en verkopen van gronden en gebouwen

Aankopen en verkopen van gronden en gebouwen

Van 01/01/2020 tot 31/12/2025

	2020	2021	2022	2023	2024	2025
Exploitatie						
Uitgaven	31.950	15.000	15.000	15.000	15.000	15.000
Ontvangsten	0	0	0	0	0	0
Saldo	-31.950	-15.000	-15.000	-15.000	-15.000	-15.000
Investerings						
Uitgaven	398.300	55.000	50.000	55.000	50.000	55.000
Ontvangsten	13.199	0	0	0	0	0
Saldo	-385.101	-55.000	-50.000	-55.000	-50.000	-55.000
Financiering						

Actie: AC000017: Beheren van de burgerlijke stand en de bevolkingsregisters

Beheren van de burgerlijke stand en de bevolkingsregisters

Van 01/01/2020 tot 31/12/2025

	2020	2021	2022	2023	2024	2025
Exploitatie						
Uitgaven	182.500	180.164	182.865	192.608	188.392	191.217
Ontvangsten	379.440	382.560	385.727	388.941	392.203	395.515
Saldo	196.940	202.396	202.862	196.333	203.811	204.298
Investerings						
Financiering						

Actie: AC000018: Ter beschikking stellen van nutsvoorzieningen

Ter beschikking stellen van nutsvoorzieningen

Van 01/01/2020 tot 31/12/2025

	2020	2021	2022	2023	2024	2025
Exploitatie						
Uitgaven	354.395	362.768	366.622	370.546	374.526	378.571
Ontvangsten	0	0	0	0	0	0
Saldo	-354.395	-362.768	-366.622	-370.546	-374.526	-378.571
Investerings						
Financiering						

Actieplan: AP000006: AP 02.03: HRM-beleid

Actieplan 02.03: HRM-beleid

Van 01/01/2020 tot 31/12/2025

	2020	2021	2022	2023	2024	2025
Exploitatie						
Uitgaven	339.257	345.161	302.571	304.536	326.036	309.573
Ontvangsten	2.100	2.115	2.115	2.115	2.115	2.115
Saldo	-337.157	-343.046	-300.456	-302.421	-323.921	-307.458
Investerings						
Financiering						

Actie: AC000019: Creeëren van een goede bedrijfsfeer

Creeëren van een goede bedrijfsfeer

Van 01/01/2020 tot 31/12/2025

	2020	2021	2022	2023	2024	2025
Exploitatie						
Uitgaven	21.800	30.750	30.750	30.750	30.750	30.750
Ontvangsten	0	0	0	0	0	0
Saldo	-21.800	-30.750	-30.750	-30.750	-30.750	-30.750
Investerings						
Financiering						

Actie: AC000020: Investeren in competenties en persoonlijke ontwikkeling van het personeel

Investeren in competenties en persoonlijke ontwikkeling van het personeel

Van 01/01/2020 tot 31/12/2025

	2020	2021	2022	2023	2024	2025
Exploitatie						
Uitgaven	73.600	66.681	67.119	67.063	67.514	67.972
Ontvangsten	2.100	2.115	2.115	2.115	2.115	2.115
Saldo	-71.500	-64.566	-65.004	-64.948	-65.399	-65.857
Investerings						
Financiering						

Actie: AC000021: Optimaliseren van het welzijn op het werk

Optimaliseren van het welzijn op het werk

Van 01/01/2020 tot 31/12/2025

	2020	2021	2022	2023	2024	2025
Exploitatie						
Uitgaven	76.950	98.804	55.263	55.732	75.206	56.687
Ontvangsten	0	0	0	0	0	0
Saldo	-76.950	-98.804	-55.263	-55.732	-75.206	-56.687
Investerings						
Financiering						

Actie: AC000022: Selectie en aanwerven van competent personeel

Selectie en aanwerven van competent personeel

Van 01/01/2020 tot 31/12/2025

	2020	2021	2022	2023	2024	2025
Exploitatie						
Uitgaven	63.452	45.952	45.952	45.952	45.952	45.952
Ontvangsten	0	0	0	0	0	0
Saldo	-63.452	-45.952	-45.952	-45.952	-45.952	-45.952
Investerings						
Financiering						

Actie: AC000023: Voeren van een modern en eigentijds HRM-beleid

Voeren van een modern en eigentijds HRM-beleid

Van 01/01/2020 tot 31/12/2025

	2020	2021	2022	2023	2024	2025
Exploitatie						
Uitgaven	10.005	8.121	7.212	7.320	7.430	7.540
Ontvangsten	0	0	0	0	0	0
Saldo	-10.005	-8.121	-7.212	-7.320	-7.430	-7.540
Investerings						
Financiering						

Actie: AC000024: Organiseren en beheren van personeelsadministratie

Organiseren en beheren van personeelsadministratie

Van 01/01/2020 tot 31/12/2025

	2020	2021	2022	2023	2024	2025
Exploitatie						
Uitgaven	93.450	94.853	96.275	97.719	99.184	100.672
Ontvangsten	0	0	0	0	0	0
Saldo	-93.450	-94.853	-96.275	-97.719	-99.184	-100.672
Investerings						
Financiering						

Actieplan: AP000007: AP 02.04: Communicatie en participatie

Actieplan 02.04: Communicatie en participatie

Van 01/01/2020 tot 31/12/2025

	2020	2021	2022	2023	2024	2025
Exploitatie						
Uitgaven	46.500	60.523	88.045	60.569	103.500	75.825
Ontvangsten	0	0	0	0	0	0
Saldo	-46.500	-60.523	-88.045	-60.569	-103.500	-75.825
Investerings						
Uitgaven	2.500	50.000	0	0	0	0
Ontvangsten	0	0	0	0	0	0
Saldo	-2.500	-50.000	0	0	0	0
Financiering						

Actie: AC000025: Participeren van de inwoners

Participeren van de inwoners

Van 01/01/2020 tot 31/12/2025

	2020	2021	2022	2023	2024	2025
Exploitatie						
Uitgaven	10.000	25.000	50.000	25.000	25.000	25.000
Ontvangsten	0	0	0	0	0	0
Saldo	-10.000	-25.000	-50.000	-25.000	-25.000	-25.000
Investerings						
Financiering						

Actie: AC000026: Informeren en communiceren aan de inwoners

Informeren en communiceren aan de inwoners

Van 01/01/2020 tot 31/12/2025

	2020	2021	2022	2023	2024	2025
Exploitatie						
Uitgaven	35.000	34.000	36.500	34.000	36.500	34.000
Ontvangsten	0	0	0	0	0	0
Saldo	-35.000	-34.000	-36.500	-34.000	-36.500	-34.000
Investerings						
Uitgaven	2.500	50.000	0	0	0	0
Ontvangsten	0	0	0	0	0	0
Saldo	-2.500	-50.000	0	0	0	0
Financiering						

Actie: AC000027: Organiseren van verkiezingen op gemeentelijk niveau

Organiseren van verkiezingen op gemeentelijk niveau

Van 01/01/2020 tot 31/12/2025

	2020	2021	2022	2023	2024	2025
Exploitatie						
Uitgaven	1.500	1.523	1.545	1.569	42.000	16.825
Ontvangsten	0	0	0	0	0	0
Saldo	-1.500	-1.523	-1.545	-1.569	-42.000	-16.825
Investerings						
Financiering						

Actieplan: AP000008: AP 02.05: Ondersteuning voor dienstverlening

Actieplan 02.05: Ondersteuning voor dienstverlening

Van 01/01/2020 tot 31/12/2025

	2020	2021	2022	2023	2024	2025
Exploitatie						
Uitgaven	15.049.472	15.444.047	15.829.418	16.274.893	16.561.821	16.852.684
Ontvangsten	4.351.641	4.345.328	4.371.018	4.396.200	4.422.206	4.448.261
Saldo	-10.697.831	-11.098.719	-11.458.400	-11.878.693	-12.139.615	-12.404.423
Investerings						
Uitgaven	11.499.162	1.443.544	511.335	422.335	447.335	312.335
Ontvangsten	10.605.972	0	0	0	0	0
Saldo	-893.190	-1.443.544	-511.335	-422.335	-447.335	-312.335
Financiering						

Actie: AC000028: Aankoop uitrusting: machines, meubilair

Aankoop uitrusting: machines, meubilair

Van 01/01/2020 tot 31/12/2025

	2020	2021	2022	2023	2024	2025
Exploitatie						
Investerings						
Uitgaven	703.623	1.131.500	281.500	192.500	217.500	82.500
Ontvangsten	0	0	0	0	0	0
Saldo	-703.623	-1.131.500	-281.500	-192.500	-217.500	-82.500
Financiering						

Actie: AC000029: Aankopen gebruiksgoederen en diensten

Aankopen gebruiksgoederen en diensten

Van 01/01/2020 tot 31/12/2025

	2020	2021	2022	2023	2024	2025
Exploitatie						
Uitgaven	284.892	269.173	259.933	262.434	264.968	267.546
Ontvangsten	0	0	0	0	0	0
Saldo	-284.892	-269.173	-259.933	-262.434	-264.968	-267.546
Investerings						
Financiering						

Actie: AC000030: Administratief beheer van het gemeentelijke privaat en publiek domein

Administratief beheer van het gemeentelijke privaat en publiek domein

Van 01/01/2020 tot 31/12/2025

Actie: AC000031: Archiveren van de bestuursdocumenten

Archiveren van de bestuursdocumenten

Van 01/01/2020 tot 31/12/2025

	2020	2021	2022	2023	2024	2025
Exploitatie						
Uitgaven	25.000	22.500	17.500	22.500	17.500	22.500
Ontvangsten	0	0	0	0	0	0
Saldo	-25.000	-22.500	-17.500	-22.500	-17.500	-22.500
Investerings						
Financiering						

Actie: AC000032: Beheren van de verzekeringsportefeuille

Beheren van de verzekeringsportefeuille

Van 01/01/2020 tot 31/12/2025

	2020	2021	2022	2023	2024	2025
Exploitatie						
Uitgaven	210.748	205.136	210.241	213.424	216.655	219.933
Ontvangsten	0	0	0	0	0	0
Saldo	-210.748	-205.136	-210.241	-213.424	-216.655	-219.933
Investerings						
Financiering						

Actie: AC000033: Beheren van machines

Beheren van machines

Van 01/01/2020 tot 31/12/2025

	2020	2021	2022	2023	2024	2025
Exploitatie						
Uitgaven	41.500	39.211	19.424	19.639	19.858	20.082
Ontvangsten	0	0	0	0	0	0
Saldo	-41.500	-39.211	-19.424	-19.639	-19.858	-20.082
Investerings						
Financiering						

Actie: AC000034: Beheren van rollend materieel

Beheren van rollend materieel

Van 01/01/2020 tot 31/12/2025

	2020	2021	2022	2023	2024	2025
Exploitatie						
Uitgaven	126.485	146.818	137.647	138.490	139.344	140.212
Ontvangsten	0	0	0	0	0	0
Saldo	-126.485	-146.818	-137.647	-138.490	-139.344	-140.212
Investerings						
Financiering						

Actie: AC000035: Invorderen van belastingen en retributies

Invorderen van belastingen en retributies

Van 01/01/2020 tot 31/12/2025

	2020	2021	2022	2023	2024	2025
Exploitatie						
Uitgaven	18.275	11.802	11.849	11.897	11.945	11.995
Ontvangsten	500	508	515	523	531	539
Saldo	-17.775	-11.294	-11.334	-11.374	-11.414	-11.456
Investerings						
Financiering						

Actie: AC000036: Betalen en invorderen van de huur voor publieke ruimtes

Betalen en invorderen van de huur voor publieke ruimtes

Van 01/01/2020 tot 31/12/2025

	2020	2021	2022	2023	2024	2025
Exploitatie						
Uitgaven	10.600	10.760	5.228	5.305	5.385	5.464
Ontvangsten	84.292	85.554	86.836	88.138	89.458	90.798
Saldo	73.692	74.794	81.608	82.833	84.073	85.334
Investerings						
Financiering						

Actie: AC000037: Bijdrage leveren in de werkingskosten van levenbeschouwelijke instellingen en erediensten

Bijdrage leveren in de werkingskosten van levenbeschouwelijke instellingen en erediensten

Van 01/01/2020 tot 31/12/2025

	2020	2021	2022	2023	2024	2025
Exploitatie						
Uitgaven	99.752	83.924	117.129	112.330	113.575	119.000
Ontvangsten	0	0	0	0	0	0
Saldo	-99.752	-83.924	-117.129	-112.330	-113.575	-119.000
Investerings						
Uitgaven	0	88.990	0	0	0	0
Ontvangsten	0	0	0	0	0	0
Saldo	0	-88.990	0	0	0	0
Financiering						

Actie: AC000038: Deelnemen aan bovenlokale samenwerkingsverbanden

Deelnemen aan bovenlokale samenwerkingsverbanden

Van 01/01/2020 tot 31/12/2025

	2020	2021	2022	2023	2024	2025
Exploitatie						
Uitgaven	3.068.873	3.138.087	3.163.150	3.179.990	3.197.464	3.214.965
Ontvangsten	799.692	802.335	805.018	807.742	810.506	813.311
Saldo	-2.269.181	-2.335.752	-2.358.132	-2.372.248	-2.386.958	-2.401.654
Investerings						
Uitgaven	10.795.539	223.054	229.835	229.835	229.835	229.835
Ontvangsten	10.605.972	0	0	0	0	0
Saldo	-189.567	-223.054	-229.835	-229.835	-229.835	-229.835
Financiering						

Actie: AC000040: Maximaliseren van subsidies en premies

Maximaliseren van subsidies en premies

Van 01/01/2020 tot 31/12/2025

	2020	2021	2022	2023	2024	2025
Exploitatie						
Uitgaven	0	0	0	0	0	0
Ontvangsten	1.102.890	1.115.931	1.134.880	1.154.168	1.173.797	1.193.775
Saldo	1.102.890	1.115.931	1.134.880	1.154.168	1.173.797	1.193.775
Investerings						
Financiering						

Actie: AC000041: Ondersteuning en begeleiding in organisatiebeheersing of juridisch dossiers

Ondersteuning en begeleiding in organisatiebeheersing of juridisch dossiers

Van 01/01/2020 tot 31/12/2025

	2020	2021	2022	2023	2024	2025
Exploitatie						
Uitgaven	84.300	68.121	78.242	68.365	68.490	68.618
Ontvangsten	0	0	0	0	0	0
Saldo	-84.300	-68.121	-78.242	-68.365	-68.490	-68.618
Investerings						
Financiering						

Actie: AC000042: Registreren van de inkomende en uitgaande post

Registreren van de inkomende en uitgaande post

Van 01/01/2020 tot 31/12/2025

	2020	2021	2022	2023	2024	2025
Exploitatie						
Uitgaven	71.300	66.554	66.761	66.972	67.184	67.401
Ontvangsten	0	0	0	0	0	0
Saldo	-71.300	-66.554	-66.761	-66.972	-67.184	-67.401
Investerings						
Financiering						

Actie: AC000043: Terugvorderen herstellingskosten schadegevallen

Terugvorderen herstellingskosten schadegevallen

Van 01/01/2020 tot 31/12/2025

	2020	2021	2022	2023	2024	2025
Exploitatie						
Uitgaven	0	0	0	0	0	0
Ontvangsten	5.000	5.000	5.000	5.000	5.000	5.000
Saldo	5.000	5.000	5.000	5.000	5.000	5.000
Investerings						
Financiering						

Actie: AC000044: Verkopen van oude materialen

Verkopen van oude materialen

Van 01/01/2020 tot 31/12/2025

	2020	2021	2022	2023	2024	2025
Exploitatie						
Uitgaven	0	0	0	0	0	0
Ontvangsten	500	508	515	523	531	539
Saldo	500	508	515	523	531	539
Investerings						
Financiering						

Actie: AC000045: Verlonen van personeel: weddes, premies en bijkomende voordelen

Verlonen van personeel: weddes, premies en bijkomende voordelen

Van 01/01/2020 tot 31/12/2025

	2020	2021	2022	2023	2024	2025
Exploitatie						
Uitgaven	11.007.747	11.381.961	11.742.314	12.173.547	12.439.453	12.694.968
Ontvangsten	2.358.767	2.335.492	2.338.254	2.340.106	2.342.382	2.344.300
Saldo	-8.648.980	-9.046.469	-9.404.060	-9.833.441	-10.097.070	-10.350.668
Investerings						
Financiering						

Beleidsdoelstelling: BD000003: BD 03: In Ranst leef je menswaardig en krijg je kans om volwaardig deel te nemen aan de samenleving

Beleidsdoelstelling 03: In Ranst leef je menswaardig en krijg je de kans om volwaardig deel te nemen aan de samenleving

Van 01/01/2020 tot 31/12/2025

	2020	2021	2022	2023	2024	2025
Exploitatie						
Uitgaven	1.209.967	1.337.875	1.301.440	1.307.203	1.317.925	1.332.037
Ontvangsten	1.471.636	1.342.251	1.373.602	1.387.383	1.401.400	1.417.780
Saldo	261.668	4.376	72.162	80.180	83.475	85.743
Investerings						
Uitgaven	3.100	1.500	1.500	1.500	1.500	1.500
Ontvangsten	0	0	0	0	0	0
Saldo	-3.100	-1.500	-1.500	-1.500	-1.500	-1.500
Financiering						

Actieplan: AP000009: AP 03.01: Betaalbaar wonen

Actieplan 03.01: Betaalbaar wonen

Van 01/01/2020 tot 31/12/2025

	2020	2021	2022	2023	2024	2025
Exploitatie						
Uitgaven	15.731	17.546	16.062	17.578	16.094	17.611
Ontvangsten	271.500	272.151	275.348	278.593	281.887	285.229
Saldo	255.769	254.605	259.286	261.015	265.793	267.618
Investerings						
Financiering						

Actie: AC000046: Aanbieden van betaalbare woningen in eigen beheer

Aanbieden van betaalbare woningen in eigen beheer

Van 01/01/2020 tot 31/12/2025

	2020	2021	2022	2023	2024	2025
Exploitatie						
Uitgaven	1.031	1.046	1.062	1.078	1.094	1.111
Ontvangsten	229.000	232.151	235.348	238.593	241.887	245.229
Saldo	227.969	231.105	234.286	237.515	240.793	244.118
Investerings						
Financiering						

Actie: AC000047: Aanbieden van sociale woningen

Aanbieden van sociale woningen

Van 01/01/2020 tot 31/12/2025

	2020	2021	2022	2023	2024	2025
Exploitatie						
Uitgaven	14.700	16.500	15.000	16.500	15.000	16.500
Ontvangsten	42.500	40.000	40.000	40.000	40.000	40.000
Saldo	27.800	23.500	25.000	23.500	25.000	23.500
Investerings						
Financiering						

Actie: AC000048: Ondersteuning bieden voor betaalbaar en kwalitatief wonen

Ondersteuning bieden voor betaalbaar en kwalitatief wonen

Van 01/01/2020 tot 31/12/2025

Actieplan: AP000010: AP 03.02: Activeren van kwetsbare groepen

Actieplan 03.02: Activeren van kwetsbare groepen

Van 01/01/2020 tot 31/12/2025

	2020	2021	2022	2023	2024	2025
Exploitatie						
Uitgaven	68.146	65.442	65.937	66.444	66.957	67.477
Ontvangsten	106.283	101.864	102.606	103.360	104.126	104.903
Saldo	38.137	36.422	36.669	36.916	37.169	37.426
Investerings						
Financiering						

Actie: AC000104: Regierol sociale economie

Regierol sociale economie

Van 01/01/2020 tot 31/12/2025

Actie: AC000049: Sociale en professionele activering

Sociale en professionele activering

Van 01/01/2020 tot 31/12/2025

	2020	2021	2022	2023	2024	2025
Exploitatie						
Uitgaven	34.046	33.265	33.683	34.111	34.544	34.983
Ontvangsten	104.044	99.533	100.275	101.029	101.795	102.572
Saldo	69.998	66.268	66.592	66.918	67.251	67.589
Investerings						
Financiering						

Actie: AC000050: Ondersteunen van instellingen en vzw's die zich inzetten voor kansengroepen

Ondersteunen van instellingen en vzw's die zich inzetten voor kansengroepen

Van 01/01/2020 tot 31/12/2025

	2020	2021	2022	2023	2024	2025
Exploitatie						
Uitgaven	34.100	32.177	32.254	32.333	32.413	32.494
Ontvangsten	2.239	2.331	2.331	2.331	2.331	2.331
Saldo	-31.861	-29.846	-29.923	-30.002	-30.082	-30.163
Investerings						
Financiering						

Actieplan: AP000011: AP 03.03: Materiële en financiële steun

Actieplan 03.03: Materiële en financiële steun

Van 01/01/2020 tot 31/12/2025

	2020	2021	2022	2023	2024	2025
Exploitatie						
Uitgaven	878.857	926.311	885.248	892.380	909.448	918.937
Ontvangsten	889.335	784.114	789.490	798.543	807.729	817.054
Saldo	10.478	-142.197	-95.758	-93.837	-101.719	-101.883
Investerings						
Financiering						

Actie: AC000051: Aanbieden van thuiszorg

Aanbieden van thuiszorg

Van 01/01/2020 tot 31/12/2025

	2020	2021	2022	2023	2024	2025
Exploitatie						
Uitgaven	73.455	79.520	79.274	74.714	79.917	77.365
Ontvangsten	175.009	171.400	170.521	170.583	170.645	170.709
Saldo	101.554	91.880	91.247	95.869	90.728	93.344
Investerings						
Financiering						

Actie: AC000052: Materiële en financiële steun aan kwetsbare groepen

Materiële en financiële steun aan kwetsbare groepen

Van 01/01/2020 tot 31/12/2025

	2020	2021	2022	2023	2024	2025
Exploitatie						
Uitgaven	805.402	846.791	805.974	817.666	829.531	841.572
Ontvangsten	714.326	612.714	618.969	627.960	637.084	646.345
Saldo	-91.076	-234.077	-187.005	-189.706	-192.447	-195.227
Investerings						
Financiering						

Actieplan: AP000012: AP 03.04: Organiseren en ondersteunen van kleuter en lager onderwijs

Actieplan 03.04: Organiseren en ondersteunen van kleuter en lager onderwijs

Van 01/01/2020 tot 31/12/2025

	2020	2021	2022	2023	2024	2025
Exploitatie						
Uitgaven	208.610	280.567	280.821	276.062	271.316	272.527
Ontvangsten	107.372	93.400	96.888	96.158	95.448	96.881
Saldo	-101.238	-187.167	-183.933	-179.904	-175.868	-175.646
Investerings						
Financiering						

Actie: AC000053: Organiseren van gemeentelijk (basis)onderwijs

Organiseren van gemeentelijk (basis)onderwijs

Van 01/01/2020 tot 31/12/2025

	2020	2021	2022	2023	2024	2025
Exploitatie						
Uitgaven	145.210	213.197	213.451	214.627	215.816	217.027
Ontvangsten	107.372	91.280	92.648	94.038	95.448	96.881
Saldo	-37.838	-121.917	-120.803	-120.589	-120.368	-120.146
Investerings						
Financiering						

Actie: AC000054: Organiseren van flankerend onderwijs

Organiseren van flankerend onderwijs

Van 01/01/2020 tot 31/12/2025

	2020	2021	2022	2023	2024	2025
Exploitatie						
Uitgaven	63.400	67.370	67.370	61.435	55.500	55.500
Ontvangsten	0	2.120	4.240	2.120	0	0
Saldo	-63.400	-65.250	-63.130	-59.315	-55.500	-55.500
Investerings						
Financiering						

Actieplan: AP000013: AP 03.05: Informeren en ondersteunen van ouders, kinderen en jongeren

Actieplan 03.05: Informeren en ondersteunen van ouders, kinderen en jongeren

Van 01/01/2020 tot 31/12/2025

	2020	2021	2022	2023	2024	2025
Exploitatie						
Uitgaven	38.623	48.009	53.372	54.739	54.110	55.485
Ontvangsten	97.146	90.722	109.270	110.729	112.210	113.713
Saldo	58.523	42.713	55.898	55.990	58.100	58.228
Investerings						
Uitgaven	3.100	1.500	1.500	1.500	1.500	1.500
Ontvangsten	0	0	0	0	0	0
Saldo	-3.100	-1.500	-1.500	-1.500	-1.500	-1.500
Financiering						

Actie: AC000055: Organiseren van het Huis van het kind

Organiseren van het Huis van het kind

Van 01/01/2020 tot 31/12/2025

	2020	2021	2022	2023	2024	2025
Exploitatie						
Uitgaven	14.066	20.978	21.108	21.241	21.375	21.511
Ontvangsten	25.366	25.055	25.251	25.450	25.651	25.856
Saldo	11.300	4.077	4.143	4.209	4.276	4.345
Investerings						
Financiering						

Actie: AC000056: Opvang organiseren voor kinderen buiten de schooluren

Opvang organiseren voor kinderen buiten de schooluren

Van 01/01/2020 tot 31/12/2025

	2020	2021	2022	2023	2024	2025
Exploitatie						
Uitgaven	24.557	27.031	32.264	33.498	32.735	33.974
Ontvangsten	71.780	65.667	84.019	85.279	86.559	87.857
Saldo	47.223	38.636	51.755	51.781	53.824	53.883
Investerings						
Uitgaven	3.100	1.500	1.500	1.500	1.500	1.500
Ontvangsten	0	0	0	0	0	0
Saldo	-3.100	-1.500	-1.500	-1.500	-1.500	-1.500
Financiering						

Beleidsdoelstelling: BD000004: BD 04: Een zorgzame en levendige gemeente waar ontmoeten centraal staat

Beleidsdoelstelling 04: Een zorgzame en levendige gemeente waar ontmoeten centraal staat

Van 01/01/2020 tot 31/12/2025

	2020	2021	2022	2023	2024	2025
Exploitatie						
Uitgaven	874.641	794.938	805.491	811.874	817.548	823.916
Ontvangsten	139.156	212.547	299.338	302.498	306.204	309.973
Saldo	-735.485	-582.391	-506.153	-509.376	-511.344	-513.943
Investerings						
Uitgaven	205.168	140.000	52.500	45.000	54.500	45.000
Ontvangsten	0	0	0	0	0	0
Saldo	-205.168	-140.000	-52.500	-45.000	-54.500	-45.000
Financiering						

Actieplan: AP000014: AP 04.01: Evenementen organiseren waar Ranstenaren elkaar ontmoeten

Actieplan 04.01: Evenementen organiseren waar Ranstenaren elkaar ontmoeten

Van 01/01/2020 tot 31/12/2025

	2020	2021	2022	2023	2024	2025
Exploitatie						
Uitgaven	95.142	185.720	171.380	172.692	174.022	175.374
Ontvangsten	5.884	13.588	18.880	18.656	18.936	19.219
Saldo	-89.258	-172.132	-152.500	-154.036	-155.086	-156.155
Investerings						
Uitgaven	5.114	0	0	0	0	0
Ontvangsten	0	0	0	0	0	0
Saldo	-5.114	0	0	0	0	0
Financiering						

Actie: AC000057: Evenementen organiseren waar Ranstenaren elkaar ontmoeten

Evenementen organiseren waar Ranstenaren elkaar ontmoeten

Van 01/01/2020 tot 31/12/2025

	2020	2021	2022	2023	2024	2025
Exploitatie						
Uitgaven	95.142	185.720	171.380	172.692	174.022	175.374
Ontvangsten	5.884	13.588	18.880	18.656	18.936	19.219
Saldo	-89.258	-172.132	-152.500	-154.036	-155.086	-156.155
Investerings						
Uitgaven	5.114	0	0	0	0	0
Ontvangsten	0	0	0	0	0	0
Saldo	-5.114	0	0	0	0	0
Financiering						

Actieplan: AP000015: AP 04.02: Inwoners stimuleren om zelf initiatieven te nemen om mensen samen te brengen

Actieplan 04.02: Inwoners stimuleren om zelf initiatieven te nemen om mensen samen te brengen

Van 01/01/2020 tot 31/12/2025

	2020	2021	2022	2023	2024	2025
Exploitatie						
Uitgaven	376.029	337.277	362.820	365.467	368.155	370.883
Ontvangsten	36.296	84.757	159.480	161.749	164.042	166.376
Saldo	-339.733	-252.520	-203.340	-203.718	-204.113	-204.507
Investerings						
Uitgaven	183.966	130.000	47.500	40.000	47.500	40.000
Ontvangsten	0	0	0	0	0	0
Saldo	-183.966	-130.000	-47.500	-40.000	-47.500	-40.000
Financiering						

Actie: AC000058: Ondersteunen van verenigingen en particulieren die mensen samenbrengen

Ondersteunen van verenigingen en particulieren die mensen samenbrengen

Van 01/01/2020 tot 31/12/2025

	2020	2021	2022	2023	2024	2025
Exploitatie						
Uitgaven	139.359	102.912	103.482	104.060	104.648	105.244
Ontvangsten	9.196	16.768	17.413	17.549	17.680	17.819
Saldo	-130.163	-86.144	-86.069	-86.511	-86.968	-87.425
Investerings						
Uitgaven	92.000	90.000	6.500	0	6.500	0
Ontvangsten	0	0	0	0	0	0
Saldo	-92.000	-90.000	-6.500	0	-6.500	0
Financiering						

Actie: AC000059: Subsidiëren van verenigingen en particulieren die mensen samenbrengen

Subsidiëren van verenigingen en particulieren die mensen samenbrengen

Van 01/01/2020 tot 31/12/2025

	2020	2021	2022	2023	2024	2025
Exploitatie						
Uitgaven	82.094	55.391	55.391	55.391	55.391	55.391
Ontvangsten	0	0	0	0	0	0
Saldo	-82.094	-55.391	-55.391	-55.391	-55.391	-55.391
Investerings						
Uitgaven	68.662	30.000	30.000	30.000	30.000	30.000
Ontvangsten	0	0	0	0	0	0
Saldo	-68.662	-30.000	-30.000	-30.000	-30.000	-30.000
Financiering						

Actie: AC000060: Verhuren van zalen

Verhuren van zalen

Van 01/01/2020 tot 31/12/2025

	2020	2021	2022	2023	2024	2025
Exploitatie						
Uitgaven	88.476	111.959	136.917	138.970	141.055	143.171
Ontvangsten	27.100	67.989	142.067	144.200	146.362	148.557
Saldo	-61.376	-43.970	5.150	5.230	5.307	5.386
Investerings						
Uitgaven	23.303	10.000	11.000	10.000	11.000	10.000
Ontvangsten	0	0	0	0	0	0
Saldo	-23.303	-10.000	-11.000	-10.000	-11.000	-10.000
Financiering						

Actie: AC000061: Stimuleren van duurzame ontwikkeling en samenwerking wereldwijd

Stimuleren van duurzame ontwikkeling en samenwerking wereldwijd

Van 01/01/2020 tot 31/12/2025

	2020	2021	2022	2023	2024	2025
Exploitatie						
Uitgaven	66.100	67.015	67.030	67.046	67.061	67.077
Ontvangsten	0	0	0	0	0	0
Saldo	-66.100	-67.015	-67.030	-67.046	-67.061	-67.077
Investerings						
Financiering						

Actieplan: AP000016: AP 04.03: Beweging en een gezonde levensstijl promoten

Actieplan 04.03: Beweging en een gezonde levensstijl promoten

Van 01/01/2020 tot 31/12/2025

	2020	2021	2022	2023	2024	2025
Exploitatie						
Uitgaven	256.460	109.209	106.728	107.499	108.279	109.069
Ontvangsten	80.790	85.774	92.302	93.169	94.047	94.941
Saldo	-175.670	-23.435	-14.426	-14.330	-14.232	-14.128
Investerings						
Uitgaven	16.089	10.000	5.000	5.000	7.000	5.000
Ontvangsten	0	0	0	0	0	0
Saldo	-16.089	-10.000	-5.000	-5.000	-7.000	-5.000
Financiering						

Actie: AC000062: Activiteiten organiseren om mensen aan te zetten tot bewegen

Activiteiten organiseren om mensen aan te zetten tot bewegen

Van 01/01/2020 tot 31/12/2025

	2020	2021	2022	2023	2024	2025
Exploitatie						
Uitgaven	34.710	39.913	39.477	40.057	40.642	41.236
Ontvangsten	12.334	11.158	12.518	12.705	12.895	13.090
Saldo	-22.376	-28.755	-26.959	-27.352	-27.747	-28.146
Investerings						
Uitgaven	16.089	10.000	5.000	5.000	5.000	5.000
Ontvangsten	0	0	0	0	0	0
Saldo	-16.089	-10.000	-5.000	-5.000	-5.000	-5.000
Financiering						

Actie: AC000063: Faciliteren van beweging op initiatief van de inwoner

Faciliteren van beweging op initiatief van de inwoner

Van 01/01/2020 tot 31/12/2025

	2020	2021	2022	2023	2024	2025
Exploitatie						
Uitgaven	149.450	53.553	53.606	53.659	53.715	53.770
Ontvangsten	43.956	44.616	45.284	45.964	46.652	47.351
Saldo	-105.494	-8.937	-8.322	-7.695	-7.063	-6.419
Investerings						
Financiering						

Actie: AC000064: Ter beschikking stellen van de sporthal en turnzalen

Ter beschikking stellen van de sporthal en turnzalen

Van 01/01/2020 tot 31/12/2025

	2020	2021	2022	2023	2024	2025
Exploitatie						
Uitgaven	6.500	7.000	4.839	4.912	4.985	5.060
Ontvangsten	24.500	30.000	34.500	34.500	34.500	34.500
Saldo	18.000	23.000	29.661	29.588	29.515	29.440
Investerings						
Financiering						

Actie: AC000065: Voeren van een gezondheidsbeleid

Voeren van een gezondheidsbeleid

Van 01/01/2020 tot 31/12/2025

	2020	2021	2022	2023	2024	2025
Exploitatie						
Uitgaven	65.800	8.743	8.806	8.871	8.937	9.003
Ontvangsten	0	0	0	0	0	0
Saldo	-65.800	-8.743	-8.806	-8.871	-8.937	-9.003
Investerings						
Uitgaven	0	0	0	0	2.000	0
Ontvangsten	0	0	0	0	0	0
Saldo	0	0	0	0	-2.000	0
Financiering						

Actieplan: AP000017: AP 04.04: Levenslang leren faciliteren

Actieplan 04.04: Levenslang leren faciliteren

Van 01/01/2020 tot 31/12/2025

	2020	2021	2022	2023	2024	2025
Exploitatie						
Uitgaven	147.010	162.732	164.563	166.216	167.092	168.590
Ontvangsten	16.186	28.428	28.676	28.924	29.179	29.437
Saldo	-130.824	-134.304	-135.887	-137.292	-137.913	-139.153
Investerings						
Financiering						

Actie: AC000066: Aanbieden van buitenschoolse opleidingen

Aanbieden van buitenschoolse opleidingen

Van 01/01/2020 tot 31/12/2025

	2020	2021	2022	2023	2024	2025
Exploitatie						
Uitgaven	71.497	72.342	72.614	72.889	73.169	73.453
Ontvangsten	7.826	7.943	8.063	8.183	8.306	8.431
Saldo	-63.671	-64.399	-64.551	-64.706	-64.863	-65.022
Investerings						
Financiering						

Actie: AC000067: Ter beschikking stellen van een uitgebreide, gevarieerde en actuele bibliotheekcollectie

Ter beschikking stellen van een uitgebreide, gevarieerde en actuele bibliotheekcollectie

Van 01/01/2020 tot 31/12/2025

	2020	2021	2022	2023	2024	2025
Exploitatie						
Uitgaven	70.938	85.746	87.235	88.543	89.068	90.209
Ontvangsten	8.350	20.475	20.603	20.731	20.862	20.995
Saldo	-62.588	-65.271	-66.632	-67.812	-68.206	-69.214
Investerings						
Financiering						

Actie: AC000068: Verzamelen, beheren en ontsluiten van kennis

Verzamelen, beheren en ontsluiten van kennis

Van 01/01/2020 tot 31/12/2025

	2020	2021	2022	2023	2024	2025
Exploitatie						
Uitgaven	4.575	4.644	4.714	4.784	4.855	4.928
Ontvangsten	10	10	10	10	11	11
Saldo	-4.565	-4.634	-4.704	-4.774	-4.844	-4.917
Investerings						
Financiering						

Beleidsdoelstelling: BD000005: BD 05: Voetgangers en fietsers hebben voorrang binnen een evenwichtig mobiliteitsnetwerk

Beleidsdoelstelling 05: Voetgangers en fietsers hebben voorrang binnen een evenwichtig mobiliteitsnetwerk

Van 01/01/2020 tot 31/12/2025

	2020	2021	2022	2023	2024	2025
Exploitatie						
Uitgaven	267.050	325.473	288.998	292.875	296.809	300.805
Ontvangsten	54.010	54.025	54.040	54.056	54.071	54.087
Saldo	-213.040	-271.448	-234.958	-238.819	-242.738	-246.718
Investerings						
Uitgaven	2.550.355	3.624.000	1.977.500	1.849.500	1.637.500	89.500
Ontvangsten	650.000	156.816	0	0	200.000	0
Saldo	-1.900.355	-3.467.184	-1.977.500	-1.849.500	-1.437.500	-89.500
Financiering						

Actieplan: AP000018: AP 05.01: Juiste plaats voor elke vervoersmodus / evenwichtig mobiliteitsnetwerk

Actieplan 05.01: Juiste plaats voor elke vervoersmodus / evenwichtig mobiliteitsnetwerk

Van 01/01/2020 tot 31/12/2025

	2020	2021	2022	2023	2024	2025
Exploitatie						
Uitgaven	24.000	44.360	24.725	25.096	25.472	25.854
Ontvangsten	0	0	0	0	0	0
Saldo	-24.000	-44.360	-24.725	-25.096	-25.472	-25.854
Investerings						
Uitgaven	1.524.387	1.449.000	720.000	592.000	380.000	22.000
Ontvangsten	650.000	156.816	0	0	200.000	0
Saldo	-874.387	-1.292.184	-720.000	-592.000	-180.000	-22.000
Financiering						

Actie: AC000069: Aanleggen van trage wegen, voetpaden, fietspaden, pleinen en wegen

Aanleggen van trage wegen, voetpaden, fietspaden, pleinen en wegen

Van 01/01/2020 tot 31/12/2025

	2020	2021	2022	2023	2024	2025
Exploitatie						
Investerings						
Uitgaven	1.378.479	1.252.000	650.000	550.000	350.000	0
Ontvangsten	650.000	156.816	0	0	200.000	0
Saldo	-728.479	-1.095.184	-650.000	-550.000	-150.000	0
Financiering						

Actie: AC000070: Inrichten van verkeersveiligheidsbevorderende maatregelen

Inrichten van verkeersveiligheidsbevorderende maatregelen

Van 01/01/2020 tot 31/12/2025

	2020	2021	2022	2023	2024	2025
Exploitatie						
Uitgaven	3.000	3.045	3.091	3.137	3.184	3.232
Ontvangsten	0	0	0	0	0	0
Saldo	-3.000	-3.045	-3.091	-3.137	-3.184	-3.232
Investerings						
Uitgaven	74.070	40.000	40.000	40.000	20.000	20.000
Ontvangsten	0	0	0	0	0	0
Saldo	-74.070	-40.000	-40.000	-40.000	-20.000	-20.000
Financiering						

Actie: AC000071: Sensibiliseren en coördineren van acties voor duurzame mobiliteit

Sensibiliseren en coördineren van acties voor duurzame mobiliteit

Van 01/01/2020 tot 31/12/2025

	2020	2021	2022	2023	2024	2025
Exploitatie						
Uitgaven	21.000	41.315	21.634	21.959	22.288	22.622
Ontvangsten	0	0	0	0	0	0
Saldo	-21.000	-41.315	-21.634	-21.959	-22.288	-22.622
Investerings						
Uitgaven	6.000	37.000	10.000	2.000	10.000	2.000
Ontvangsten	0	0	0	0	0	0
Saldo	-6.000	-37.000	-10.000	-2.000	-10.000	-2.000
Financiering						

Actie: AC000072: Inname openbaar domein

Inname openbaar domein

Van 01/01/2020 tot 31/12/2025

Actie: AC000073: Uitvoeren diverse studies

Uitvoeren diverse studies

Van 01/01/2020 tot 31/12/2025

	2020	2021	2022	2023	2024	2025
Exploitatie						
Investerings						
Uitgaven	65.838	120.000	20.000	0	0	0
Ontvangsten	0	0	0	0	0	0
Saldo	-65.838	-120.000	-20.000	0	0	0
Financiering						

Actieplan: AP000019: AP 05.02: Beheer infrastructuur

Actieplan 05.02: Beheer infrastructuur

Van 01/01/2020 tot 31/12/2025

	2020	2021	2022	2023	2024	2025
Exploitatie						
Uitgaven	243.050	281.113	264.273	267.779	271.337	274.951
Ontvangsten	54.010	54.025	54.040	54.056	54.071	54.087
Saldo	-189.040	-227.088	-210.233	-213.723	-217.266	-220.864
Investerings						
Uitgaven	1.025.968	2.175.000	1.257.500	1.257.500	1.257.500	67.500
Ontvangsten	0	0	0	0	0	0
Saldo	-1.025.968	-2.175.000	-1.257.500	-1.257.500	-1.257.500	-67.500
Financiering						

Actie: AC000074: Onderhouden van trage wegen, voetpaden, fietspaden, pleinen en wegen

Onderhouden van trage wegen, voetpaden, fietspaden, pleinen en wegen

Van 01/01/2020 tot 31/12/2025

	2020	2021	2022	2023	2024	2025
Exploitatie						
Uitgaven	219.550	255.738	238.517	241.637	244.803	248.019
Ontvangsten	6.000	6.015	6.030	6.046	6.061	6.077
Saldo	-213.550	-249.723	-232.487	-235.591	-238.742	-241.942
Investerings						
Uitgaven	715.132	2.075.000	1.157.500	1.157.500	1.157.500	57.500
Ontvangsten	0	0	0	0	0	0
Saldo	-715.132	-2.075.000	-1.157.500	-1.157.500	-1.157.500	-57.500
Financiering						

Actie: AC000075: Invorderen van retributies voor werken aan nutsvoorzieningen

Invorderen van retributies voor werken aan nutsvoorzieningen

Van 01/01/2020 tot 31/12/2025

	2020	2021	2022	2023	2024	2025
Exploitatie						
Uitgaven	0	0	0	0	0	0
Ontvangsten	48.010	48.010	48.010	48.010	48.010	48.010
Saldo	48.010	48.010	48.010	48.010	48.010	48.010
Investerings						
Financiering						

Actie: AC000076: Administratief beheer, toezicht en opvolging nutsleidingen

Administratief beheer, toezicht en opvolging nutsleidingen

Van 01/01/2020 tot 31/12/2025

	2020	2021	2022	2023	2024	2025
Exploitatie						
Uitgaven	23.500	25.375	25.756	26.142	26.534	26.932
Ontvangsten	0	0	0	0	0	0
Saldo	-23.500	-25.375	-25.756	-26.142	-26.534	-26.932
Investerings						
Uitgaven	310.836	100.000	100.000	100.000	100.000	10.000
Ontvangsten	0	0	0	0	0	0
Saldo	-310.836	-100.000	-100.000	-100.000	-100.000	-10.000
Financiering						

Beleidsdoelstelling: BD000006: BD 06: Ranst: klimaat- en milieuvriendelijk

Beleidsdoelstelling 06: Ranst: klimaat- en milieuvriendelijk

Van 01/01/2020 tot 31/12/2025

	2020	2021	2022	2023	2024	2025
Exploitatie						
Uitgaven	2.344.998	2.652.260	2.408.789	2.598.211	2.477.941	2.668.195
Ontvangsten	629.613	695.096	727.319	734.644	736.927	744.173
Saldo	-1.715.385	-1.957.164	-1.681.470	-1.863.567	-1.741.014	-1.924.022
Investerings						
Uitgaven	3.234.474	2.852.811	2.989.959	5.346.549	1.234.035	2.008.031
Ontvangsten	930.070	765.671	145.671	2.910.841	45.671	1.906.115
Saldo	-2.304.405	-2.087.140	-2.844.288	-2.435.708	-1.188.364	-101.916
Financiering						

Actieplan: AP000020: AP 06.01: Afvalbeleid

Actieplan 06.01: Afvalbeleid

Van 01/01/2020 tot 31/12/2025

	2020	2021	2022	2023	2024	2025
Exploitatie						
Uitgaven	1.418.629	1.462.033	1.473.856	1.496.108	1.518.488	1.541.206
Ontvangsten	593.000	675.912	705.490	705.538	705.584	705.632
Saldo	-825.629	-786.121	-768.366	-790.570	-812.904	-835.574
Investerings						
Uitgaven	0	302.000	0	0	0	0
Ontvangsten	0	0	0	0	0	0
Saldo	0	-302.000	0	0	0	0
Financiering						

Actie: AC000077: Organiseren van het afvalbeheer voor de individuele burgers

Organiseren van het afvalbeheer voor de individuele burgers

Van 01/01/2020 tot 31/12/2025

	2020	2021	2022	2023	2024	2025
Exploitatie						
Uitgaven	1.413.029	1.454.678	1.466.347	1.488.343	1.510.668	1.533.328
Ontvangsten	591.500	674.389	703.945	703.969	703.992	704.016
Saldo	-821.529	-780.289	-762.402	-784.374	-806.676	-829.312
Investerings						
Uitgaven	0	302.000	0	0	0	0
Ontvangsten	0	0	0	0	0	0
Saldo	0	-302.000	0	0	0	0
Financiering						

Actie: AC000078: Sensibiliseren en coördineren van acties voor afvalinzameling en -sortering

Sensibiliseren en coördineren van acties voor afvalinzameling en -sortering

Van 01/01/2020 tot 31/12/2025

	2020	2021	2022	2023	2024	2025
Exploitatie						
Uitgaven	100	102	103	105	106	108
Ontvangsten	0	0	0	0	0	0
Saldo	-100	-102	-103	-105	-106	-108
Investerings						
Financiering						

Actie: AC000079: Organiseren van zwerfvuilacties en opruimen sluisstort

Organiseren van zwerfvuilacties en opruimen sluisstort

Van 01/01/2020 tot 31/12/2025

	2020	2021	2022	2023	2024	2025
Exploitatie						
Uitgaven	5.500	7.253	7.406	7.660	7.714	7.770
Ontvangsten	1.500	1.523	1.545	1.569	1.592	1.616
Saldo	-4.000	-5.730	-5.861	-6.091	-6.122	-6.154
Investerings						
Financiering						

Actieplan: AP000021: AP 06.02: Klimaatverandering aanpakken

Actieplan 06.02: Klimaatverandering aanpakken

Van 01/01/2020 tot 31/12/2025

	2020	2021	2022	2023	2024	2025
Exploitatie						
Uitgaven	319.500	330.311	332.688	337.416	342.214	347.085
Ontvangsten	29.969	17.184	19.829	27.106	29.343	36.541
Saldo	-289.531	-313.127	-312.859	-310.310	-312.871	-310.544
Investerings						
Uitgaven	1.667.592	311.037	311.037	311.037	311.037	311.037
Ontvangsten	853.069	45.671	45.671	45.671	45.671	45.671
Saldo	-814.523	-265.366	-265.366	-265.366	-265.366	-265.366
Financiering						

Actie: AC000080: Sensibiliseren en coördineren van acties voor milieu en natuur

Sensibiliseren en coördineren van acties voor milieu en natuur

Van 01/01/2020 tot 31/12/2025

	2020	2021	2022	2023	2024	2025
Exploitatie						
Uitgaven	17.500	17.500	17.500	17.500	17.500	17.500
Ontvangsten	0	2.500	0	2.500	0	2.500
Saldo	-17.500	-15.000	-17.500	-15.000	-17.500	-15.000
Investerings						
Uitgaven	0	0	0	0	0	0
Ontvangsten	30.981	0	0	0	0	0
Saldo	30.981	0	0	0	0	0
Financiering						

Actie: AC000081: Sensibiliseren en coördineren van acties voor klimaat en energie

Sensibiliseren en coördineren van acties voor klimaat en energie

Van 01/01/2020 tot 31/12/2025

	2020	2021	2022	2023	2024	2025
Exploitatie						
Uitgaven	16.500	25.611	24.725	25.096	25.472	25.854
Ontvangsten	0	0	0	0	0	0
Saldo	-16.500	-25.611	-24.725	-25.096	-25.472	-25.854
Investerings						
Financiering						

Actie: AC000082: Voeren van een energieboekhouding

Voeren van een energieboekhouding

Van 01/01/2020 tot 31/12/2025

	2020	2021	2022	2023	2024	2025
Exploitatie						
Uitgaven	2.000	3.000	2.000	2.030	2.060	2.091
Ontvangsten	0	0	0	0	0	0
Saldo	-2.000	-3.000	-2.000	-2.030	-2.060	-2.091
Investerings						
Financiering						

Actie: AC000083: Verledden van de openbare straatverlichting

Verledden van de openbare straatverlichting

Van 01/01/2020 tot 31/12/2025

	2020	2021	2022	2023	2024	2025
Exploitatie						
Uitgaven	283.500	284.200	288.463	292.790	297.182	301.640
Ontvangsten	29.969	14.684	19.829	24.606	29.343	34.041
Saldo	-253.531	-269.516	-268.634	-268.184	-267.839	-267.599
Investerings						
Uitgaven	1.667.592	311.037	311.037	311.037	311.037	311.037
Ontvangsten	822.088	45.671	45.671	45.671	45.671	45.671
Saldo	-845.504	-265.366	-265.366	-265.366	-265.366	-265.366
Financiering						

Actieplan: AP000022: AP 06.03: Lucht- en waterkwaliteit en biodiversiteit bevorderen

Actieplan 06.03: Lucht- en waterkwaliteit en biodiversiteit bevorderen

Van 01/01/2020 tot 31/12/2025

	2020	2021	2022	2023	2024	2025
Exploitatie						
Uitgaven	606.869	859.916	602.245	764.687	617.239	779.904
Ontvangsten	6.644	2.000	2.000	2.000	2.000	2.000
Saldo	-600.225	-857.916	-600.245	-762.687	-615.239	-777.904
Investerings						
Uitgaven	1.566.882	2.239.774	2.678.922	5.035.512	922.998	1.696.994
Ontvangsten	77.001	720.000	100.000	2.865.170	0	1.860.444
Saldo	-1.489.882	-1.519.774	-2.578.922	-2.170.342	-922.998	163.450
Financiering						

Actie: AC000084: Aanleggen riolering in de Antwerpsesteenweg

Aanleggen riolering in de Antwerpsesteenweg

Van 01/01/2020 tot 31/12/2025

	2020	2021	2022	2023	2024	2025
Exploitatie						
Investerings						
Uitgaven	0	0	0	0	10.000	52.500
Ontvangsten	0	0	0	0	0	50.000
Saldo	0	0	0	0	-10.000	-2.500
Financiering						

Actie: AC000085: Aanleggen riolering in de Bremstraat en de Emblemseweg

Aanleggen riolering in de Bremstraat en de Emblemseweg

Van 01/01/2020 tot 31/12/2025

	2020	2021	2022	2023	2024	2025
Exploitatie						
Uitgaven	65.000	65.000	0	0	0	0
Ontvangsten	0	0	0	0	0	0
Saldo	-65.000	-65.000	0	0	0	0
Investerings						
Uitgaven	8.659	0	0	0	0	0
Ontvangsten	77.001	0	0	0	0	0
Saldo	68.341	0	0	0	0	0
Financiering						

Actie: AC000086: Aanleggen riolering in de Broechemsesteenweg

Aanleggen riolering in de Broechemsesteenweg

Van 01/01/2020 tot 31/12/2025

	2020	2021	2022	2023	2024	2025
Exploitatie						
Investerings						
Uitgaven	0	100.000	0	0	0	0
Ontvangsten	0	0	0	0	0	0
Saldo	0	-100.000	0	0	0	0
Financiering						

Actie: AC000087: Aanleggen riolering in de Dullaard, Laarstraat, Broechemlei

Aanleggen riolering in de Dullaard, Laarstraat, Broechemlei

Van 01/01/2020 tot 31/12/2025

	2020	2021	2022	2023	2024	2025
Exploitatie						
Investerings						
Uitgaven	0	0	0	0	0	52.500
Ontvangsten	0	0	0	0	0	50.000
Saldo	0	0	0	0	0	-2.500
Financiering						

Actie: AC000089: Aanleggen riolering in de Kromstraat

Aanleggen riolering in de Kromstraat

Van 01/01/2020 tot 31/12/2025

	2020	2021	2022	2023	2024	2025
Exploitatie						
Investerings						
Uitgaven	174.124	565.000	1.200.000	600.000	0	0
Ontvangsten	0	0	0	1.436.097	0	0
Saldo	-174.124	-565.000	-1.200.000	836.097	0	0
Financiering						

Actie: AC000090: Aanleggen riolering in de Massenhovensteenweg

Aanleggen riolering in de Massenhovensteenweg

Van 01/01/2020 tot 31/12/2025

	2020	2021	2022	2023	2024	2025
Exploitatie						
Investerings						
Uitgaven	13.000	90.000	70.000	142.000	392.998	1.571.994
Ontvangsten	0	50.000	50.000	0	0	1.760.444
Saldo	-13.000	-40.000	-20.000	-142.000	-392.998	188.450
Financiering						

Actie: AC000091: Aanleggen riolering in de Oostmalsesteenweg deel Kreupelstraat - Nijlensesteenweg (dl3)

Aanleggen riolering in de Oostmalsesteenweg deel Kreupelstraat - Nijlensesteenweg (dl3)

Van 01/01/2020 tot 31/12/2025

	2020	2021	2022	2023	2024	2025
Exploitatie						
Investerings						
Uitgaven	10.000	70.000	70.000	1.029.073	0	0
Ontvangsten	0	50.000	50.000	1.029.073	0	0
Saldo	-10.000	-20.000	-20.000	0	0	0
Financiering						

Actie: AC000092: Aanleggen riolering in de Ranstsesteenweg

Aanleggen riolering in de Ranstsesteenweg

Van 01/01/2020 tot 31/12/2025

	2020	2021	2022	2023	2024	2025
Exploitatie						
Investerings						
Uitgaven	30.000	0	0	0	0	0
Ontvangsten	0	0	0	0	0	0
Saldo	-30.000	0	0	0	0	0
Financiering						

Actie: AC000093: Bijdragen in de kosten van Waterlink en gemeentelijk aandeel in kleine rioleringsprojecten

Bijdragen in de kosten van Waterlink en gemeentelijk aandeel in kleine rioleringsprojecten

Van 01/01/2020 tot 31/12/2025

	2020	2021	2022	2023	2024	2025
Exploitatie						
Investerings						
Uitgaven	1.222.342	698.000	1.317.422	3.244.439	500.000	0
Ontvangsten	0	0	0	400.000	0	0
Saldo	-1.222.342	-698.000	-1.317.422	-2.844.439	-500.000	0
Financiering						

Actie: AC000094: Bijdragen aan een gezonde leefomgeving voor de burger

Bijdragen aan een gezonde leefomgeving voor de burger

Van 01/01/2020 tot 31/12/2025

	2020	2021	2022	2023	2024	2025
Exploitatie						
Uitgaven	14.900	42.105	27.211	27.320	27.429	27.541
Ontvangsten	2.144	0	0	0	0	0
Saldo	-12.756	-42.105	-27.211	-27.320	-27.429	-27.541
Investerings						
Uitgaven	0	686.774	1.500	0	0	0
Ontvangsten	0	620.000	0	0	0	0
Saldo	0	-66.774	-1.500	0	0	0
Financiering						

Actie: AC000095: Afleveren van vergunningen en attesten voor landschapsbeheer

Afleveren van vergunningen en attesten voor landschapsbeheer

Van 01/01/2020 tot 31/12/2025

Actie: AC000096: Organiseren van activiteiten in het kader van dierenwelzijn

Organiseren van activiteiten in het kader van dierenwelzijn

Van 01/01/2020 tot 31/12/2025

	2020	2021	2022	2023	2024	2025
Exploitatie						
Uitgaven	5.000	5.075	5.151	5.228	5.307	5.386
Ontvangsten	0	0	0	0	0	0
Saldo	-5.000	-5.075	-5.151	-5.228	-5.307	-5.386
Investerings						
Uitgaven	11.217	10.000	0	0	0	0
Ontvangsten	0	0	0	0	0	0
Saldo	-11.217	-10.000	0	0	0	0
Financiering						

Actie: AC000097: Realiseren van een bermbeheer, bosbeheer en landschapsbeheer

Realiseren van een bermbeheer, bosbeheer en landschapsbeheer

Van 01/01/2020 tot 31/12/2025

	2020	2021	2022	2023	2024	2025
Exploitatie						
Uitgaven	503.250	729.528	551.660	713.900	566.249	728.707
Ontvangsten	4.500	2.000	2.000	2.000	2.000	2.000
Saldo	-498.750	-727.528	-549.660	-711.900	-564.249	-726.707
Investerings						
Uitgaven	97.541	20.000	20.000	20.000	20.000	20.000
Ontvangsten	0	0	0	0	0	0
Saldo	-97.541	-20.000	-20.000	-20.000	-20.000	-20.000
Financiering						

Actie: AC000098: Subsidiëren van verenigingen die bijdragen aan natuurbehoud

Subsidiëren van verenigingen die bijdragen aan natuurbehoud

Van 01/01/2020 tot 31/12/2025

	2020	2021	2022	2023	2024	2025
Exploitatie						
Uitgaven	18.719	18.208	18.223	18.239	18.254	18.270
Ontvangsten	0	0	0	0	0	0
Saldo	-18.719	-18.208	-18.223	-18.239	-18.254	-18.270
Investerings						
Financiering						

Beleidsdoelstelling: BD000007: BD 07: Een open en groen karakter met respect voor de eigenheid van de dorpskernen

Beleidsdoelstelling 07: Een open en groen karakter met respect voor de eigenheid van de dorpskernen

Van 01/01/2020 tot 31/12/2025

	2020	2021	2022	2023	2024	2025
Exploitatie						
Uitgaven	29.081	30.838	45.924	26.466	26.788	27.115
Ontvangsten	121.500	123.388	125.100	127.138	128.905	130.694
Saldo	92.419	92.550	79.176	100.672	102.117	103.579
Investerings						
Uitgaven	118.202	60.000	40.000	20.000	20.000	20.000
Ontvangsten	0	0	0	0	0	0
Saldo	-118.202	-60.000	-40.000	-20.000	-20.000	-20.000
Financiering						

Actieplan: AP000023: AP 07.01: Een gevarieerd woonaanbod stimuleren met inzet op gemeenschapsruimtes

Actieplan 07.01: Een gevarieerd woonaanbod stimuleren met inzet op gemeenschapsruimtes

Van 01/01/2020 tot 31/12/2025

	2020	2021	2022	2023	2024	2025
Exploitatie						
Uitgaven	4.081	3.807	3.864	3.921	3.980	4.040
Ontvangsten	81.500	82.788	83.891	85.311	86.450	87.603
Saldo	77.419	78.981	80.027	81.390	82.470	83.563
Investerings						
Uitgaven	98.202	30.000	20.000	0	0	0
Ontvangsten	0	0	0	0	0	0
Saldo	-98.202	-30.000	-20.000	0	0	0
Financiering						

Actie: AC000099: Afleveren van vergunningen en attesten voor woonontwikkeling

Afleveren van vergunningen en attesten voor woonontwikkeling

Van 01/01/2020 tot 31/12/2025

	2020	2021	2022	2023	2024	2025
Exploitatie						
Uitgaven	750	762	773	784	796	808
Ontvangsten	30.500	31.158	31.622	32.393	32.872	33.357
Saldo	29.750	30.396	30.849	31.609	32.076	32.549
Investerings						
Financiering						

Actie: AC000100: Ontvangen van vergoedingen voor stedenbouwkundige vergunningen en milieuvergunningen

Ontvangen van vergoedingen voor stedenbouwkundige vergunningen en milieuvergunningen

Van 01/01/2020 tot 31/12/2025

	2020	2021	2022	2023	2024	2025
Exploitatie						
Uitgaven	0	0	0	0	0	0
Ontvangsten	49.000	49.600	50.209	50.827	51.455	52.091
Saldo	49.000	49.600	50.209	50.827	51.455	52.091
Investerings						
Financiering						

Actie: AC000101: Opmaken van ruimtelijke uitvoeringsplannen en studies

Opmaken van ruimtelijke uitvoeringsplannen en studies

Van 01/01/2020 tot 31/12/2025

	2020	2021	2022	2023	2024	2025
Exploitatie						
Uitgaven	3.331	3.045	3.091	3.137	3.184	3.232
Ontvangsten	2.000	2.030	2.060	2.091	2.123	2.155
Saldo	-1.331	-1.015	-1.031	-1.046	-1.061	-1.077
Investerings						
Uitgaven	98.202	30.000	20.000	0	0	0
Ontvangsten	0	0	0	0	0	0
Saldo	-98.202	-30.000	-20.000	0	0	0
Financiering						

Actieplan: AP000024: AP 07.02: Benutten en inzetten van onroerend erfgoed en patrimonium

Actieplan 07.02: Benutten en inzetten van onroerend erfgoed en patrimonium

Van 01/01/2020 tot 31/12/2025

	2020	2021	2022	2023	2024	2025
Exploitatie						
Uitgaven	25.000	27.031	42.060	22.545	22.808	23.075
Ontvangsten	40.000	40.600	41.209	41.827	42.455	43.091
Saldo	15.000	13.569	-851	19.282	19.647	20.016
Investerings						
Uitgaven	20.000	30.000	20.000	20.000	20.000	20.000
Ontvangsten	0	0	0	0	0	0
Saldo	-20.000	-30.000	-20.000	-20.000	-20.000	-20.000
Financiering						

Actie: AC000102: Beheren en onderhouden van de gemeentelijke begraafplaatsen

Beheren en onderhouden van de gemeentelijke begraafplaatsen

Van 01/01/2020 tot 31/12/2025

	2020	2021	2022	2023	2024	2025
Exploitatie						
Uitgaven	25.000	27.031	42.060	22.545	22.808	23.075
Ontvangsten	40.000	40.600	41.209	41.827	42.455	43.091
Saldo	15.000	13.569	-851	19.282	19.647	20.016
Investerings						
Uitgaven	20.000	20.000	20.000	20.000	20.000	20.000
Ontvangsten	0	0	0	0	0	0
Saldo	-20.000	-20.000	-20.000	-20.000	-20.000	-20.000
Financiering						

Actie: AC000103: Inventariseren van erfgoed

Inventariseren van erfgoed

Van 01/01/2020 tot 31/12/2025

	2020	2021	2022	2023	2024	2025
Exploitatie						
Investerings						
Uitgaven	0	10.000	0	0	0	0
Ontvangsten	0	0	0	0	0	0
Saldo	0	-10.000	0	0	0	0
Financiering						

5. Documentatie

- 5.3.** Een overzicht per boekjaar van de toegestane werkings- en investeringssubsidies

Toegestane werkings- en investeringsubsidies	2020	2021	2022	2023	2024	2025
BD 02: Slimme dienstverlening op maat!	3.221.648	3.372.051	3.345.019	3.355.861	3.373.039	3.394.696
AP 02.05: Ondersteuning voor dienstverlening	3.221.648	3.372.051	3.345.019	3.355.861	3.373.039	3.394.696
Bijdrage leveren in de werkingskosten van levenbeschouwelijke instellingen en erediens	99.752	172.914	117.129	112.330	113.575	119.000
RA000525 I 6644000 0720 Aandeel binnenrestaurant kerk Broechem	0	28.500	0	0	0	0
RA000526 I 6644000 0720 Investeringsstoelage kerkfabriek Ranst - Tussenkomst renovatie Millegemkerk	0	26.000	0	0	0	0
RA000527 E 6493002 0790 Huur en werkingstoelage Protestantse kerk Boechout	1.923	1.639	1.350	1.352	1.355	1.467
RA000528 E 6493002 0790 Secretariaatsvergoeding kerkfabriek Broechem	3.000	3.000	3.000	3.000	3.000	3.000
RA000529 E 6493002 0790 Secretariaatsvergoeding kerkfabriek Oelegem	3.000	3.000	3.000	3.000	3.000	3.000
RA000530 E 6493002 0790 Secretariaatsvergoeding kerkfabriek Ranst	3.000	3.000	3.000	3.000	3.000	3.000
RA000531 E 6493002 0790 Werkingstoelage kerkfabriek Broechem	6.149	0	20.497	20.500	21.980	27.063
RA000532 E 6493002 0790 Werkingstoelage kerkfabriek Emblem	65.146	62.091	73.157	70.017	70.012	70.012
RA000533 E 6493002 0790 Werkingstoelage kerkfabriek Oelegem	17.534	11.194	13.125	11.461	11.228	11.458
RA001322 I 6644000 0720 Aandeel restauratiepremie elektriciteitswerken en verwarmingsinstallatie kerk Oelegem	0	34.490	0	0	0	0
Deelnemen aan bovenlokale samenwerkingsverbanden	3.121.896	3.199.137	3.227.890	3.243.531	3.259.464	3.275.696
RA000545 E 6497004 0210 Jaarlijkse annuïteit de lijn	6	6	6	6	6	6
RA000552 E 6493002 0400 Dotatie aan de politiezone zara	2.328.425	2.328.425	2.328.425	2.328.425	2.328.425	2.328.425
RA000553 E 6493003 0410 Jaarlijkse exploitatiebijdrage aan de brandweerzone RAND	581.434	630.912	652.633	668.019	683.694	699.663
RA000554 E 6493003 0410 Raming afrekening brandweerbijdrage aan de provincie voorgaande jaren	0	0	0	0	0	0
RA000555 I 6644000 0410 Jaarlijkse investeringsbijdrage aan de brandweerzone RAND	195.531	223.046	229.827	229.827	229.827	229.827
RA000558 E 6493003 0490 Bijdrage in de personeelskost van de rampenambtenaar	16.500	16.748	16.999	17.254	17.512	17.775
BD 03: In Ranst leef je menswaardig en krijg je kans om volwaardig deel te nemen aan de samenleving	90.557	87.677	87.754	87.833	87.913	87.994
AP 03.02: Activeren van kwetsbare groepen	34.100	32.177	32.254	32.333	32.413	32.494
Ondersteunen van instellingen en vzw's die zich inzetten voor kansengroepen	34.100	32.177	32.254	32.333	32.413	32.494
RA000846 E 6492100 0909 Subsidie aan Werelddelen voor vrijetijdsparticipatie	2.000	2.000	2.000	2.000	2.000	2.000
RA000847 E 6492100 0911 Subsidie aan DVC Zevenbergen	15.000	15.000	15.000	15.000	15.000	15.000
RA000848 E 6492100 0911 Subsidie aan Handicar Zoersel	5.100	5.177	5.254	5.333	5.413	5.494
RA000849 E 6492100 0911 Subsidie aan Leef	10.000	10.000	10.000	10.000	10.000	10.000
RA001347 E 6492100 0909 Extra subsidie aan Werelddelen voor vrijetijdsparticipatie in het kader van de herstelmaatregelen door de corona-crisis	2.000	0	0	0	0	0
AP 03.04: Organiseren en ondersteunen van kleuter en lager onderwijs	55.000	55.000	55.000	55.000	55.000	55.000
Organiseren van flankerend onderwijs	55.000	55.000	55.000	55.000	55.000	55.000
RA000955 E 6497001 0870 Afrekening voor- en nabewaking en middagtoezicht vrije scholen	40.000	40.000	40.000	40.000	40.000	40.000
RA000956 E 6497001 0870 Toegangsgelden zwembad vrije basisscholen	15.000	15.000	15.000	15.000	15.000	15.000
AP 03.05: Informeren en ondersteunen van ouders, kinderen en jongeren	1.457	500	500	500	500	500
Opvang organiseren voor kinderen buiten de schooluren	1.457	500	500	500	500	500
RA001423 E 6497002 0945 Doorstorten Vlaamse subsidie paasvakantie aan VBS Annuncia Instituut Ranst	300					
RA001424 E 6497002 0945 Doorstorten Vlaamse subsidie paasvakantie aan VBS Sint-Jozef Emblem	971					
RA001425 E 6497002 0945 Doorstorten Vlaamse subsidie paasvakantie aan VBS De Springplank Broechem	86					

Toegestane werkings- en investeringssubsidies	2020	2021	2022	2023	2024	2025
RA001426 E 6497002 0945 Doorstorten Vlaamse subsidie voor noodopvang van 17 mei tem 30 juni aan VBS Annuncia Instituut Ranst	100					
RA001427 E 6492100 0945 Subsidie stuurgroep speelplein	0	500	500	500	500	500
BD 04: Een zorgzame en levendige gemeente waar ontmoeten centraal staat	584.187	368.153	368.925	369.709	370.506	371.314
AP 04.01: Evenementen organiseren waar Ranstenaren elkaar ontmoeten	10.000	11.000	11.000	11.000	11.000	11.000
Evenementen organiseren waar Ranstenaren elkaar ontmoeten	10.000	11.000	11.000	11.000	11.000	11.000
RA000980 E 6490000 0130 Geboortepremies voor de inwoners van de gemeente	10.000	10.000	10.000	10.000	10.000	10.000
RA001006 E 6492100 0739 Subsidie Raad voor Kunst en Cultuur	0	1.000	1.000	1.000	1.000	1.000
AP 04.02: Inwoners stimuleren om zelf initiatieven te nemen om mensen samen te brengen	347.515	230.625	231.116	231.614	232.120	232.634
Ondersteunen van verenigingen en particulieren die mensen samenbrengen	132.159	80.634	81.125	81.623	82.129	82.643
RA001022 E 6492000 0719 Subsidie voor de aankoop van trofeeën, bekens en aandenkens	700	2.284	2.318	2.353	2.388	2.424
RA001023 E 6492000 0750 Energiesubsidie aan de jeugdverenigingen	10.500	10.500	10.500	10.500	10.500	10.500
RA001024 E 6492000 0750 Subsidies aan jeugdverenigingen en jeugdhuisen	20.000	20.000	20.000	20.000	20.000	20.000
RA001025 E 6492000 0750 Vormingssubsidies aan de jeugd	2.059	4.000	4.000	4.000	4.000	4.000
RA001026 E 6492100 0750 Subsidie Jeugdraad	0	1.000	1.000	1.000	1.000	1.000
RA001027 E 6492000 0751 Subsidie voor kampvervoer	30.000	30.450	30.907	31.370	31.841	32.319
RA001035 E 6492000 0959 Huursubsidies aan seniorenverenigingen	3.000	3.000	3.000	3.000	3.000	3.000
RA001036 E 6492000 0959 Werkingssubsidies aan seniorenverenigingen	8.750	8.750	8.750	8.750	8.750	8.750
RA001037 E 6492100 0959 Subsidie aan senioren Emblem Dorp	650	650	650	650	650	650
RA001348 E 6492100 0750 Extra subsidie aan jeugdverenigingen en jeugdhuisen in het kader van de herstelmaatregelen door de corona-crisis	40.000	0	0	0	0	0
RA001349 E 6492100 0959 Extra subsidie aan seniorenverenigingen in het kader van de herstelmaatregelen door de corona-crisis	16.500	0	0	0	0	0
Stimuleren van duurzame ontwikkeling en samenwerking wereldwijd	65.000	65.000	65.000	65.000	65.000	65.000
RA001073 E 6492000 0160 Subsidies aan organisaties actief op het vlak van ontwikkelingssamenwerking	65.000	65.000	65.000	65.000	65.000	65.000
Subsidiëren van verenigingen en particulieren die mensen samenbrengen	150.356	84.991	84.991	84.991	84.991	84.991
RA001038 E 6492100 0500 Subsidie aan Gezellig Oelegem: kerstverlichting	1.250	1.250	1.250	1.250	1.250	1.250
RA001039 E 6492100 0500 Subsidie aan Middenstand Broechem: kerstverlichting	1.250	1.250	1.250	1.250	1.250	1.250
RA001040 E 6492100 0500 Subsidie aan Middenstand Emblem Dorp: kerstverlichting	1.250	1.250	1.250	1.250	1.250	1.250
RA001041 E 6492100 0500 Subsidie aan Middenstand Ranst: kerstverlichting	1.250	1.250	1.250	1.250	1.250	1.250
RA001042 E 6492100 0500 Subsidie aan Gezellig Oelegem: kerstmarkt	1.250	1.250	1.250	1.250	1.250	1.250
RA001043 E 6492100 0500 Subsidie aan 't Ven Emblem: kerstmarkt te Emblem	1.250	1.250	1.250	1.250	1.250	1.250
RA001044 E 6492100 0500 Subsidie aan Comité Volksspelen Ranst: volksspelen Ranst kermis	400	400	400	400	400	400
RA001045 E 6492100 0500 Subsidie aan Gezellig Oelegem: jaarmarkt van Oelegem en Carnaval te Oelegem	750	750	750	750	750	750
RA001046 E 6492100 0500 Subsidie aan Jaarmarktcomité Broechem: jaarmarkt van Broechem	750	750	750	750	750	750
RA001047 E 6492100 0500 Subsidie aan Middenstand Ranst: jaarmarkt van Ranst	750	750	750	750	750	750
RA001049 E 6492000 0709 Jubileumsubsidie	500	500	500	500	500	500
RA001050 E 6492100 0709 Subsidie aan Harmonie De Nachtegaal	1.250	1.250	1.250	1.250	1.250	1.250
RA001051 E 6492100 0709 Subsidie aan Harmonie De Netezonen	1.250	1.250	1.250	1.250	1.250	1.250

Toegestane werkings- en investeringssubsidies	2020	2021	2022	2023	2024	2025
RA001052 E 6492100 0729 Subsidie aan projectvereniging erfgoed voorkampen voor het IOED	1.244	1.241	1.241	1.241	1.241	1.241
RA001053 E 6492100 0729 Subsidie aan projectvereniging erfgoed voorkampen voor de erfgoedconvenant	0	3.800	3.800	3.800	3.800	3.800
RA001054 E 6492000 0739 Projectsubsidie aan Ranstse verenigingen	4.000	10.000	10.000	10.000	10.000	10.000
RA001055 E 6492000 0739 Werkingssubsidie aan socio-culturele verenigingen	26.800	26.800	26.800	26.800	26.800	26.800
RA001056 I 6642000 0739 Infrastructuursubsidie aan jeugd-, cultuur- en sportverenigingen	68.662	30.000	30.000	30.000	30.000	30.000
RA001350 E 6492100 0709 Extra subsidie aan Koninklijke Harmonie De Nachtegaal in het kader van de herstelmaatregelen door de corona-crisis	4.000	0	0	0	0	0
RA001351 E 6492100 0709 Extra subsidie aan Koninklijke Harmonie De Netezonen in het kader van de herstelmaatregelen door de corona-crisis	4.000	0	0	0	0	0
RA001352 E 6492100 0739 Extra subsidie aan socio-culturele verenigingen in het kader van de herstelmaatregelen door de corona-crisis	28.500	0	0	0	0	0
AP 04.03: Beweging en een gezonde levensstijl promoten	163.000	62.128	62.257	62.388	62.522	62.657
Activiteiten organiseren om mensen aan te zetten tot bewegen	8.500	8.628	8.757	8.888	9.022	9.157
RA001080 E 6490000 0740 Tussenkost zwembadvergoedingen	8.500	8.628	8.757	8.888	9.022	9.157
Faciliteren van beweging op initiatief van de inwoner	148.000	49.000	49.000	49.000	49.000	49.000
RA001093 E 6492000 0740 Subsidies aan Ranstse sportverenigingen met jeugdwerking	14.000	16.000	16.000	16.000	16.000	16.000
RA001094 E 6492000 0740 Subsidies aan Ranstse sportverenigingen	21.000	23.000	23.000	23.000	23.000	23.000
RA001095 E 6492100 0740 Subsidie aan TC Emblem voor onderhoud terrein	1.000	1.000	1.000	1.000	1.000	1.000
RA001096 E 6492100 0740 Subsidie aan TC Ranst voor onderhoud terrein	1.000	1.000	1.000	1.000	1.000	1.000
RA001097 E 6492100 0740 Subsidie aan voetbalclub K. Oelegem S.K.	2.000	2.000	2.000	2.000	2.000	2.000
RA001098 E 6492100 0740 Subsidie aan voetbalclub KFC Broechem	2.000	2.000	2.000	2.000	2.000	2.000
RA001099 E 6492100 0740 Subsidie aan voetbalclub KFC Ranst	2.000	2.000	2.000	2.000	2.000	2.000
RA001100 E 6492100 0740 Subsidie aan voetbalclub Koninklijk Racing Emblem	2.000	2.000	2.000	2.000	2.000	2.000
RA001353 E 6492100 0740 Extra subsidie aan Ranstse sportverenigingen in het kader van de herstelmaatregelen door de corona-crisis	103.000	0	0	0	0	0
Voeren van een gezondheidsbeleid	6.500	4.500	4.500	4.500	4.500	4.500
RA001110 E 6492100 0980 Subsidie aan Samana Broechem	500	500	500	500	500	500
RA001111 E 6492100 0980 Subsidie aan Samana Emblem	500	500	500	500	500	500
RA001112 E 6492100 0980 Subsidie aan Samana Oelegem	500	500	500	500	500	500
RA001113 E 6492100 0980 Subsidie aan Samana Ranst	500	500	500	500	500	500
RA001116 E 6492000 0985 Subsidie aan goede doelen	2.500	2.500	2.500	2.500	2.500	2.500
RA001354 E 6492100 0980 Extra subsidie aan Samana Oelegem in het kader van de herstelmaatregelen door de corona-crisis	500	0	0	0	0	0
RA001355 E 6492100 0980 Extra subsidie aan Samana Ranst in het kader van de herstelmaatregelen door de corona-crisis	500	0	0	0	0	0
RA001356 E 6492100 0980 Extra subsidie aan Samana Emblem in het kader van de herstelmaatregelen door de corona-crisis	500	0	0	0	0	0
RA001357 E 6492100 0980 Extra subsidie aan Samana Broechem in het kader van de herstelmaatregelen door de corona-crisis	500	0	0	0	0	0

Toegestane werkings- en investeringssubsidies	2020	2021	2022	2023	2024	2025
AP 04.04: Levenslang leren faciliteren	63.672	64.400	64.552	64.707	64.864	65.023
Aanbieden van buitenschoolse opleidingen	63.672	64.400	64.552	64.707	64.864	65.023
RA001118 E 6492100 0160 Subsidie aan Werelddelen: vorming	3.000	3.000	3.000	3.000	3.000	3.000
RA001122 E 6492100 0830 Subsidie aan Centrum voor Basiseducatie Open School (vestiging te Lier)	1.250	1.250	1.250	1.250	1.250	1.250
RA001123 E 6492100 0830 Subsidie aan VOR	50.000	50.000	50.000	50.000	50.000	50.000
RA001124 E 6493002 0830 Tussenkost aan stad Lier voor organisatie academie	9.422	10.150	10.302	10.457	10.614	10.773
BD 05: Voetgangers en fietsers hebben voorrang binnen een evenwichtig mobiliteitsnetwerk	5.000	5.075	5.151	5.228	5.307	5.386
AP 05.01: Juiste plaats voor elke vervoersmodus / evenwichtig mobiliteitsnetwerk	5.000	5.075	5.151	5.228	5.307	5.386
Sensibiliseren en coördineren van acties voor duurzame mobiliteit	5.000	5.075	5.151	5.228	5.307	5.386
RA001158 E 6490000 0200 subsidie voor mobiliteitsmaatregelen	5.000	5.075	5.151	5.228	5.307	5.386
BD 06: Ranst: klimaat- en milieuvriendelijk	23.719	32.146	31.101	31.310	31.521	31.736
AP 06.02: Klimaatverandering aanpakken	5.000	13.938	12.878	13.071	13.267	13.466
Sensibiliseren en coördineren van acties voor klimaat en energie	5.000	13.938	12.878	13.071	13.267	13.466
RA001208 E 6490000 0350 Subsidies voor klimaatbevorderende maatregelen	5.000	12.688	12.878	13.071	13.267	13.466
RA001416 E 6490000 0340 Project geveltuintjes	0	1.250				
AP 06.03: Lucht- en waterkwaliteit en biodiversiteit bevorderen	18.719	18.208	18.223	18.239	18.254	18.270
Subsidiëren van verenigingen die bijdragen aan natuurbehoud	18.719	18.208	18.223	18.239	18.254	18.270
RA001275 E 6492100 0340 Subsidie aan Bond Beter Leefmilieu	1.000	1.015	1.030	1.046	1.061	1.077
RA001276 E 6492100 0340 Subsidie aan Kempens Landschap	3.900	3.900	3.900	3.900	3.900	3.900
RA001277 E 6492100 0340 Subsidie aan Natuur 2000	250	250	250	250	250	250
RA001278 E 6492100 0340 Subsidie aan Natuurpunt De Wielewaal	1.000	1.000	1.000	1.000	1.000	1.000
RA001279 E 6492100 0340 Subsidie aan Natuurpunt Werkgroep Zevenbergenbos Ranst	2.200	2.000	2.000	2.000	2.000	2.000
RA001280 E 6492100 0340 Subsidie aan Regionaal Landschap De Voorkempen	5.183	5.043	5.043	5.043	5.043	5.043
RA001417 E 6497003 0340 Subsidie voor aankoop van natuurterreinen	5.186	5.000	5.000	5.000	5.000	5.000
Eindtotaal	3.925.112	3.865.102	3.837.950	3.849.941	3.868.286	3.891.126

5. Documentatie

- 5.4.** Per beleidsdomein, het overzicht van de beleidsvelden die er deel van uitmaken

Beleidsdomein	Beleidsveld code	Beleidsveld omschrijving
AF - Algemene Financiering	0010	Algemene overdrachten tussen de verschillende bestuurlijke niveaus
AF - Algemene Financiering	0020	Fiscale aangelegenheden
AF - Algemene Financiering	0030	Financiële aangelegenheden
AF - Algemene Financiering	0040	Transacties in verband met de openbare schuld
AF - Algemene Financiering	0050	Patrimonium zonder maatschappelijk doel
AF - Algemene Financiering	0090	Overige algemene financiering
LB - Lokaal beleid	0100	Politieke organen
LB - Lokaal beleid	0101	Officieel ceremonieel
LB - Lokaal beleid	0110	Secretariaat
LB - Lokaal beleid	0111	Fiscale en financiële diensten
LB - Lokaal beleid	0112	Personeelsdienst en vorming
LB - Lokaal beleid	0113	Archief
LB - Lokaal beleid	0114	Organisatiebeheersing
LB - Lokaal beleid	0115	Welzijn op het werk
LB - Lokaal beleid	0119	Overige algemene diensten
LB - Lokaal beleid	0130	Administratieve dienstverlening
LB - Lokaal beleid	0150	Internationale relaties
LB - Lokaal beleid	0151	Deelneming aan internationale organisaties en conferenties
LB - Lokaal beleid	0160	Hulp aan het buitenland
LB - Lokaal beleid	0170	Binnengemeentelijke decentralisatie
LB - Lokaal beleid	0190	Overig algemeen bestuur
LB - Lokaal beleid	0200	Wegen
LB - Lokaal beleid	0210	Openbaar vervoer
LB - Lokaal beleid	0220	Parkeren
LB - Lokaal beleid	0290	Overige mobiliteit en verkeer
LB - Lokaal beleid	0300	Ophalen en verwerken van huishoudelijk afval
LB - Lokaal beleid	0309	Overig afval- en materialenbeheer
LB - Lokaal beleid	0310	Beheer van regen- en afvalwater
LB - Lokaal beleid	0319	Overig waterbeheer
LB - Lokaal beleid	0320	Sanering van bodemverontreiniging
LB - Lokaal beleid	0329	Overige vermindering van milieuverontreiniging
LB - Lokaal beleid	0340	Aankoop, inrichting en beheer van natuur, groen en bos
LB - Lokaal beleid	0350	Klimaat en energie
LB - Lokaal beleid	0380	Participatie en sensibilisatie
LB - Lokaal beleid	0381	Geïntegreerde milieuprojecten
LB - Lokaal beleid	0390	Overige milieubescherming
LB - Lokaal beleid	0400	Politiediensten
LB - Lokaal beleid	0410	Brandweer
LB - Lokaal beleid	0460	Kinderbescherming
LB - Lokaal beleid	0490	Overige elementen van openbare orde en veiligheid
LB - Lokaal beleid	0500	Handel en middenstand
LB - Lokaal beleid	0520	Toerisme - Onthaal en promotie
LB - Lokaal beleid	0521	Toerisme - Sectorondersteuning
LB - Lokaal beleid	0522	Toerisme - Infrastructuur
LB - Lokaal beleid	0530	Land-, tuin- & bosbouw
LB - Lokaal beleid	0550	Werkgelegenheid
LB - Lokaal beleid	0600	Ruimtelijke planning

Beleidsdomein	Beleidsveld code	Beleidsveld omschrijving
LB - Lokaal beleid	0610	Gebiedsontwikkeling
LB - Lokaal beleid	0630	Watervoorziening
LB - Lokaal beleid	0640	Elektriciteitsvoorziening
LB - Lokaal beleid	0650	Gasvoorziening
LB - Lokaal beleid	0670	Straatverlichting
LB - Lokaal beleid	0680	Groene ruimte
LB - Lokaal beleid	0690	Overige nutsvoorzieningen
LB - Lokaal beleid	0703	Openbare bibliotheken
LB - Lokaal beleid	0705	Gemeenschapscentrum
LB - Lokaal beleid	0709	Overige culturele instellingen
LB - Lokaal beleid	0710	Feesten en plechtigheden
LB - Lokaal beleid	0711	Openlucht recreatie
LB - Lokaal beleid	0712	Festivals
LB - Lokaal beleid	0719	Overige evenementen
LB - Lokaal beleid	0720	Monumentenzorg
LB - Lokaal beleid	0729	Overig beleid inzake het erfgoed
LB - Lokaal beleid	0739	Overig kunst- en cultuurbeleid
LB - Lokaal beleid	0740	Sportsector- en verenigingsondersteuning
LB - Lokaal beleid	0741	Sportpromotie en -evenementen
LB - Lokaal beleid	0742	Sportinfrastructuur
LB - Lokaal beleid	0749	Overig sportbeleid
LB - Lokaal beleid	0750	Jeugdsector- en verenigingsondersteuning
LB - Lokaal beleid	0751	Gemeentelijke dienstverlening gericht op kinderen & jongeren
LB - Lokaal beleid	0752	Infrastructuur en faciliteiten ten behoeve van kinderen en jongeren
LB - Lokaal beleid	0759	Overige activiteiten met betrekking tot jeugd
LB - Lokaal beleid	0790	Erediensten
LB - Lokaal beleid	0800	Gewoon basisonderwijs
LB - Lokaal beleid	0800	Gewoon basisonderwijs
LB - Lokaal beleid	0800	Gewoon basisonderwijs
LB - Lokaal beleid	0800	Gewoon basisonderwijs
LB - Lokaal beleid	0800	Gewoon basisonderwijs
LB - Lokaal beleid	0830	Centra voor volwassenenonderwijs
LB - Lokaal beleid	0870	Sociale voordelen
LB - Lokaal beleid	0870	Sociale voordelen
LB - Lokaal beleid	0870	Sociale voordelen
LB - Lokaal beleid	0870	Sociale voordelen
LB - Lokaal beleid	0870	Sociale voordelen
LB - Lokaal beleid	0879	Andere voordelen
LB - Lokaal beleid	0900	Sociale bijstand
LB - Lokaal beleid	0901	Voorschotten
LB - Lokaal beleid	0902	Integratie van personen met vreemde herkomst
LB - Lokaal beleid	0903	Lokale opvanginitiatieven voor asielzoekers
LB - Lokaal beleid	0904	Activering van tewerkstelling
LB - Lokaal beleid	0905	Dienst voor juridische informatie en advies
LB - Lokaal beleid	0909	Overige verrichtingen inzake sociaal beleid
LB - Lokaal beleid	0911	Diensten en voorzieningen voor personen met een handicap

Beleidsdomein	Beleidsveld code	Beleidsveld omschrijving
LB - Lokaal beleid	0930	Sociale huisvesting
LB - Lokaal beleid	0942	Onderhoudsgelden
LB - Lokaal beleid	0943	Gezinshulp
LB - Lokaal beleid	0943	Gezinshulp
LB - Lokaal beleid	0944	Opvoedingsondersteuning
LB - Lokaal beleid	0945	Kinderopvang
LB - Lokaal beleid	0946	Thuisbezorgde maaltijden
LB - Lokaal beleid	0948	Poetsdienst
LB - Lokaal beleid	0948	Poetsdienst
LB - Lokaal beleid	0949	Overige gezinshulp
LB - Lokaal beleid	0950	Ouderenwoningen
LB - Lokaal beleid	0959	Overige verrichtingen betreffende ouderen
LB - Lokaal beleid	0980	Sociale geneeskunde
LB - Lokaal beleid	0984	Ontsmetting en openbare reiniging
LB - Lokaal beleid	0985	Gezondheids promotie en ziektepreventie
LB - Lokaal beleid	0986	Eerstelijnsgezondheidszorg
LB - Lokaal beleid	0989	Overige dienstverlening inzake volksgezondheid
LB - Lokaal beleid	0990	Begraafplaatsen

5. Documentatie

5.5. Een overzicht van de verbonden entiteiten

Ondernemings- nummer	Naam	Straat	Bus	post- code	gemeente
211.139.405	Kerkfabriek Onze-Lieve-Vrouw geboorte Broechem	Gemeenteplein	18A	2520	Ranst
220.373.607	Kerkfabriek Sint-Pancratius	Molenstraat	30	2520	Ranst
897.715.105	Kerkfabriek Sint-Gummarus te Emblem	De Voortstraat	8	2520	Ranst
850.555.089	Kerkfabriek Onze-Lieve-Vrouw ten Hemel Opgenomen te Oelegem	Venusstraat	60	2520	Ranst
500.914.730	Hulpverleningszone Brandweer Zone Rand	Ruiterijschool 1 / 2	1/2	2930	Brasschaat
267.365.256	Lokale Politie ZARA	Gustaaf Peetersstraat	7	2520	Ranst
212.210.462	OCMW Ranst	Schildesteenweg	16	2520	Ranst

5. Documentatie

5.6. Een overzicht van de personeelsinzet

In de personeelsbudgetten werd uitgegaan van volgende personeelsbezetting per beleidsveld:

Beleidsveld code	Beleidsveld omschrijving	2020	2021	2022	2023	2024	2025
0110	Secretariaat	5,90	5,80	5,80	5,80	5,80	5,80
0111	Fiscale en financiële diensten	6,10	6,10	6,10	6,10	6,10	6,10
0112	Personeelsdienst en vorming	4,80	4,60	4,60	4,60	4,60	4,60
0119	Overige algemene diensten	30,66	29,16	29,16	29,16	29,16	25,26
0130	Administratieve dienstverlening	5,10	5,80	5,80	5,80	5,80	5,80
0200	Wegen	10,80	10,60	10,60	10,60	10,60	10,60
0329	Overige vermindering van milieuverontreiniging	2,50	2,20	2,20	2,20	2,20	2,20
0600	Ruimtelijke planning	5,50	5,30	5,30	5,30	5,30	5,30
0680	Groene ruimte	10,20	10,40	10,40	10,40	10,40	10,40
0703	Openbare bibliotheken	3,27	3,27	3,27	3,27	3,27	3,27
0705	Gemeenschapscentrum	1,00	1,00	1,00	1,00	1,00	1,00
0709	Overige culturele instellingen	2,80	2,80	2,80	2,80	2,80	2,80
0710	Feesten en plechtigheden	1,00	0,80	0,80	0,80	0,80	0,80
0740	Sportsector- en verenigingsondersteuning	4,80	4,80	4,80	4,80	4,80	4,80
0750	Jeugdsector- en verenigingsondersteuning	1,50	1,50	1,50	1,50	1,50	1,50
0800	Gewoon basisonderwijs	4,97	5,51	5,51	5,51	5,51	5,51
0900	Sociale bijstand	11,00	12,33	12,33	12,33	12,33	12,33
0904	Activering van tewerkstelling	2,00	2,00	2,00	2,00	2,00	2,00
0943	Gezinshulp	17,40	16,56	16,80	16,80	16,80	16,80
0945	Kinderopvang	3,52	4,36	4,36	4,36	4,36	4,36
0948	Poetsdienst	10,35	9,75	9,75	9,75	9,75	9,75
0950	Ouderenwoningen	0,80	0,80	0,80	0,80	0,80	0,80
TOTAAL		145,97	147,97	147,97	147,97	147,97	147,97

5. Documentatie

- 5.7.** Een overzicht van de jaarlijkse opbrengst van elke door het bestuur geheven belastingsoort

Volg-nummer raming	Omschrijving	Transactie-krediet 2020	Transactie-krediet 2021	Transactie-krediet 2022	Transactie-krediet 2023	Transactie-krediet 2024	Transactie-krediet 2025
RA000010	Opcentiemen op de onroerende voorheffing	4.670.825	4.742.165	4.859.526	4.956.717	5.055.851	5.156.968
RA000011	Aanvullende personenbelasting	6.543.115	6.417.598	6.420.000	6.638.532	6.751.256	6.863.980
RA000012	Verkeersbelasting	336.288	335.456	349.874	356.872	364.009	371.289
RA000013	Belasting op de verwerving van de wegbedding	15.000	15.000	15.000	15.000	15.000	15.000
RA000015	Belasting op IBA's	11.700					
RA000016	Belasting op riolaansluiting	560.000					
RA000017	Belasting op asverstrooiing van personen vreemd aan de gemeente	600	600	600	600	600	600
RA000018	Belasting op opgravingen of verplaatsing van urnen	900	900	900	900	900	900
RA000019	Belasting op motoren	429.000	435.435	441.967	448.596	455.325	462.155
RA000020	Belasting op ondernemingen van vervoer met taxi's	1.000	1.010	1.020	1.030	1.041	1.051
RA000021	Belasting op verspreiding van reclame	130.000	90.000	130.000	130.000	130.000	130.000
RA000022	Belasting op inname openbaar domein	50.000	50.750	51.511	52.284	53.068	53.864
RA000023	Belasting op leegstaande gebouwen	50.000	70.000	90.000	91.350	92.720	94.111
RA000024	Belasting op tweede verblijven	80.000	80.000	80.000	80.000	80.000	80.000
RA000025	GAS-boetes: niet meer gebruiken	0	0	0	0	0	0
RA001379	Belasting op krotten/verwaarloosde, ongeschikte of onbewoonbare woningen en gebouwen - Vlaamse Gemeenschap	125	500	500	500	500	500
RA001398	Belasting op verkrotte gebouwen			1.000	1.000	1.000	1.000
TOTAAL		12.878.553	12.239.414	12.441.898	12.773.381	13.001.270	13.231.418