

Resultaten bevolkingsbevraging Ranst

15 oktober 2019



CONTEXT EN
METHODE

RESULTATEN

PRIORITEIT

Context

- Bevolkingsbevraging in het kader van opmaak meerjarenplan
- Aselecte steekproef (SRS) bij +16 jarigen
- n=1900
- Veldwerk: 10 september '19 – 4 oktober'19
- Uitnodiging: in brievenbus op dinsdag 10 september
- Herinnering: dinsdag 24 september
- Unieke inlogcode

Methode

- MINDS Totale netto-respons 930 exemplaren
- MINDS Gemixte methode: papier en online

Totale responsgraad = 46%

n = 307 (33%)



Online

n = 623 (67%)

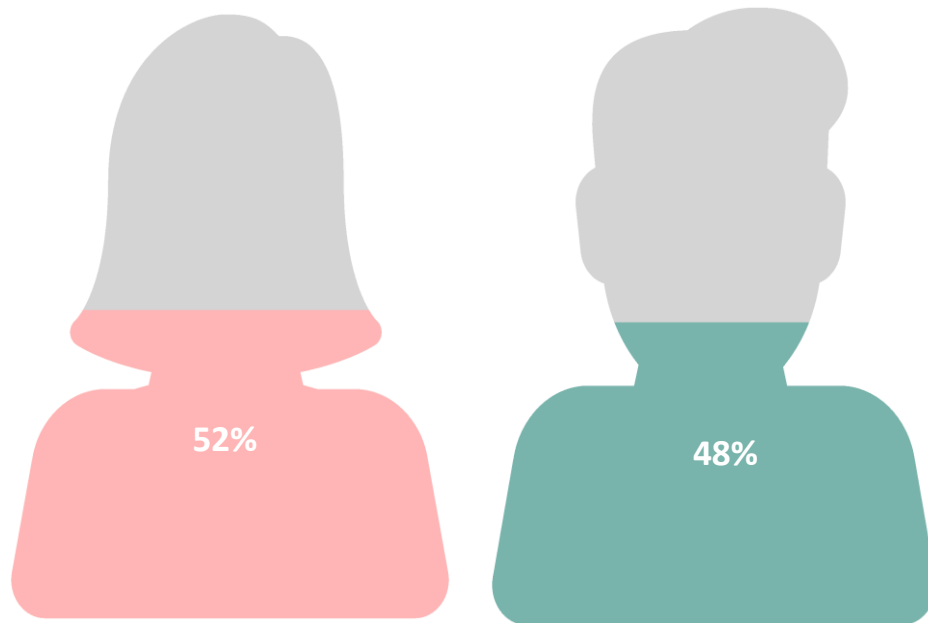


Papier

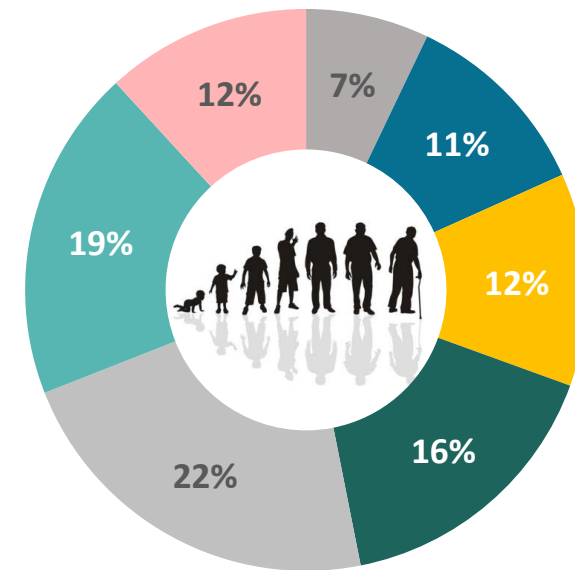
- MINDS Foutenmarge: 3,12% / betrouwbaarheidsniveau: 95%
- MINDS Totaal terug gestuurde omslagen (papier): 609 ex.
 - 20 exemplaren te laat
 - 3 exemplaren 'user non response' (buitenland / ziekte ...)

Samenstelling steekproef

Geslacht



Leeftijd

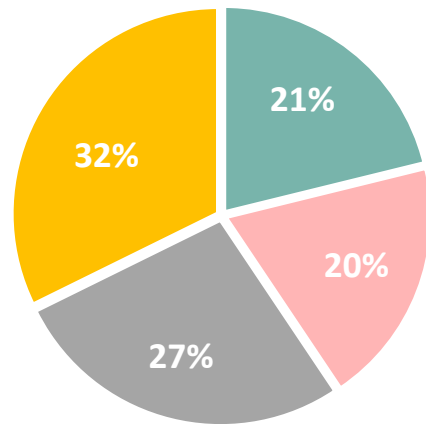


- Jonger dan 25 jaar
- 25 – 34 jaar
- 35 – 44 jaar
- 45 – 54 jaar
- 55 – 64 jaar
- 65 – 75 jaar
- 75 jaar en ouder

n=930

Samenstelling steekproef

Woonplaats



■ Broechem ■ Emblem ■ Oelegem ■ Ranst

n=930

Steekproefverdeling woonplaats

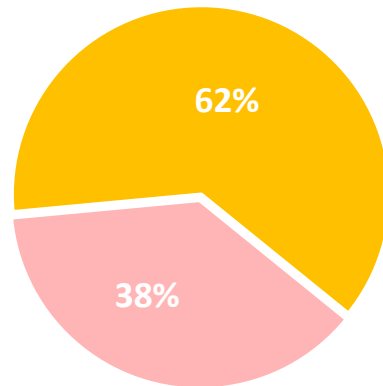
	Realiteit	Steekproef
Broechem	21,4%	21,1%
Emblem	20,1%	19,4%
Oelegem	25,6%	27,4%
Ranst	32,9%	32,2%

Steekproefverdeling
quasi identiek aan
reële situatie.



Samenstelling steekproef

Woonplaats

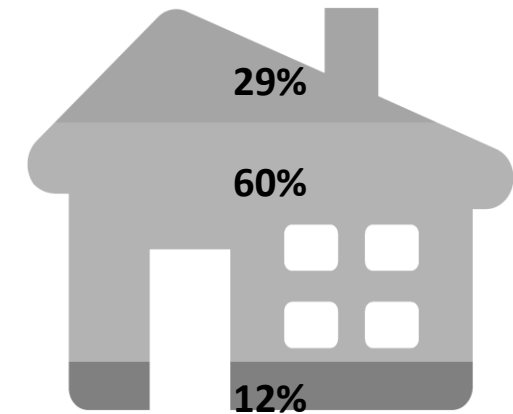


■ Binnen de dorpskern

■ Buiten de dorpskern

Jaren woonachtig

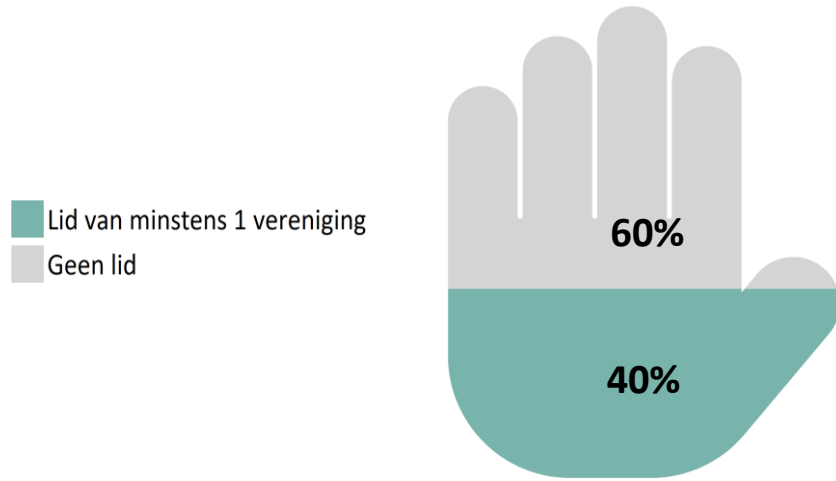
- Minder dan 5 jaar
- Meer dan 5 jaar, niet hele leven
- Mijn hele leven



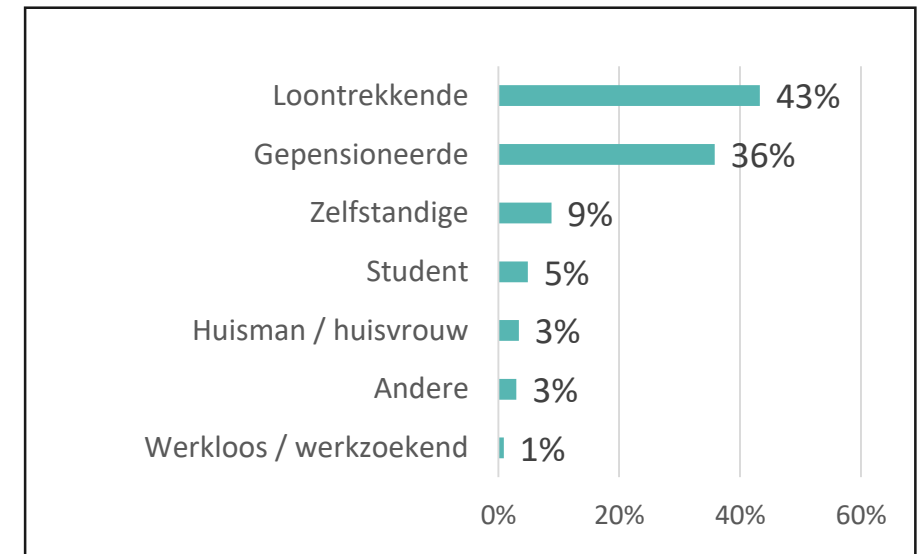
n=930

Samenstelling steekproef

Lid van een vereniging?



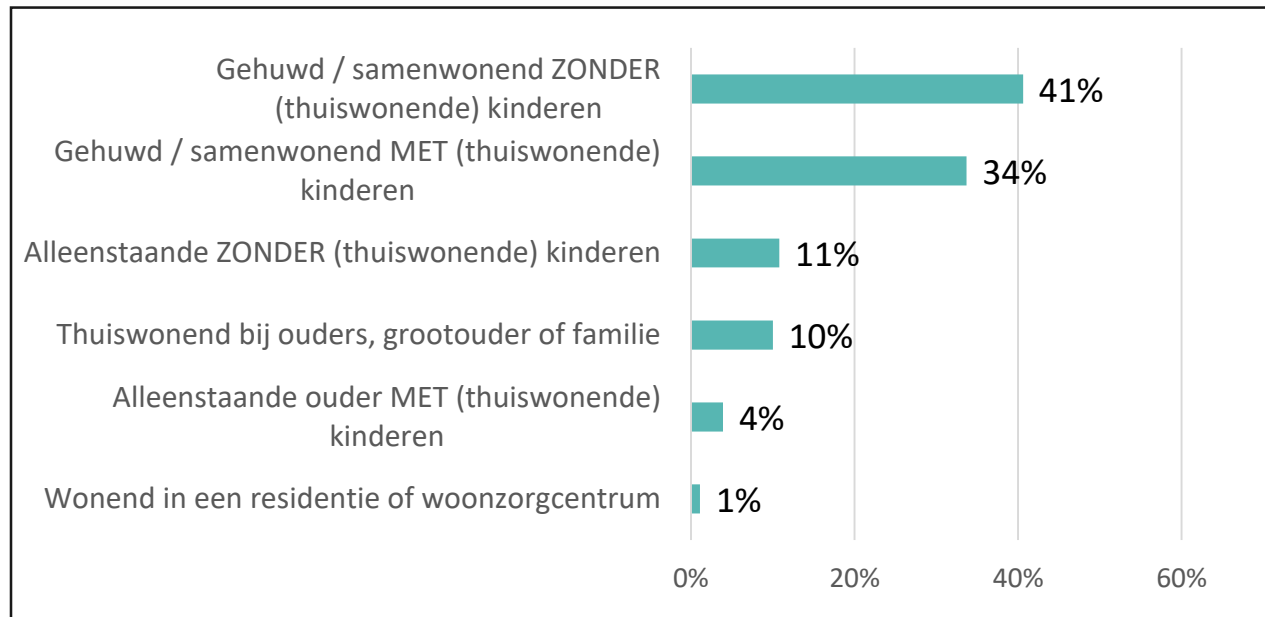
Beroepscategorie



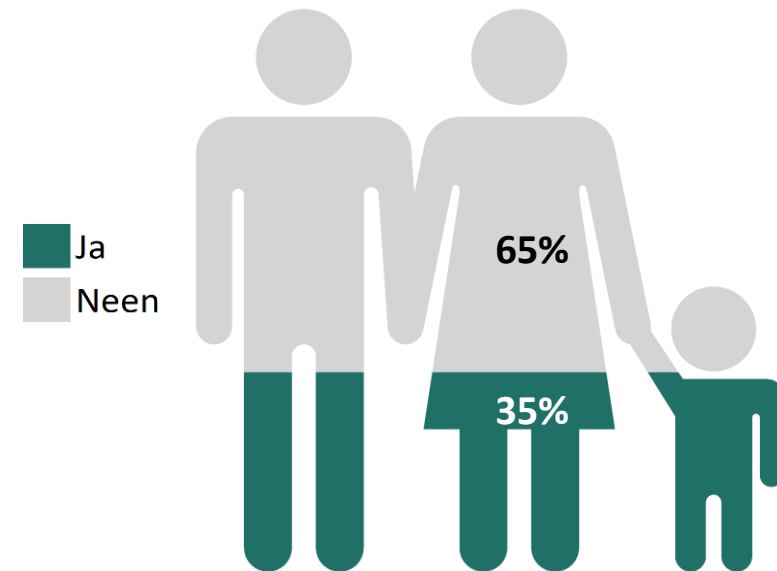
n=930

Samenstelling steekproef

Gezinssituatie



Thuiswonende kinderen?



n=930

(Beperkte) weging op geslacht en leeftijd

		Netto steekproef	Realiteit	Wegingsfactor
16-24	M	3,42%	5,86%	1,7152
	V	3,76%	5,52%	1,4691
25-34	M	3,99%	6,80%	1,7047
	V	7,06%	6,44%	0,9126
35-44	M	6,61%	7,25%	1,0971
	V	5,81%	7,26%	1,2498
45-54	M	7,06%	7,88%	1,1161
	V	9,68%	8,36%	0,8633
55-64	M	10,25%	9,53%	0,9292
	V	11,39%	9,66%	0,8484
65-74	M	10,25%	7,47%	0,7284
	V	8,54%	7,14%	0,8359
75 en ouder	M	6,38%	4,86%	0,7614
	V	5,81%	5,98%	1,0295

Om representatieve uitspraken te kunnen doen voor alle inwoners van Ranst van 16 jaar of ouder wordt een weging doorgevoerd op basis van geslacht en leeftijd.

Zo vormen de resultaten een juiste afspiegeling van de werkelijke bevolking.

n=930

CONTEXT EN
METHODE

RESULTATEN

PRIORITEIT

Resultaten

WONEN & OMGEVING


ACTIEVE & BRUISENDE GEMEENTE

BURGER & WELZIJN

DIENSTVERLENING, COMMUNICATIE
& PARTICIPATIE

Het is hier aangenaam wonen in Ranst!

Hoe aangenaam vind je het om in Ranst te wonen?



R: 7,84

B: 8,00

Gemiddelde:
7,84 / 10

n=930

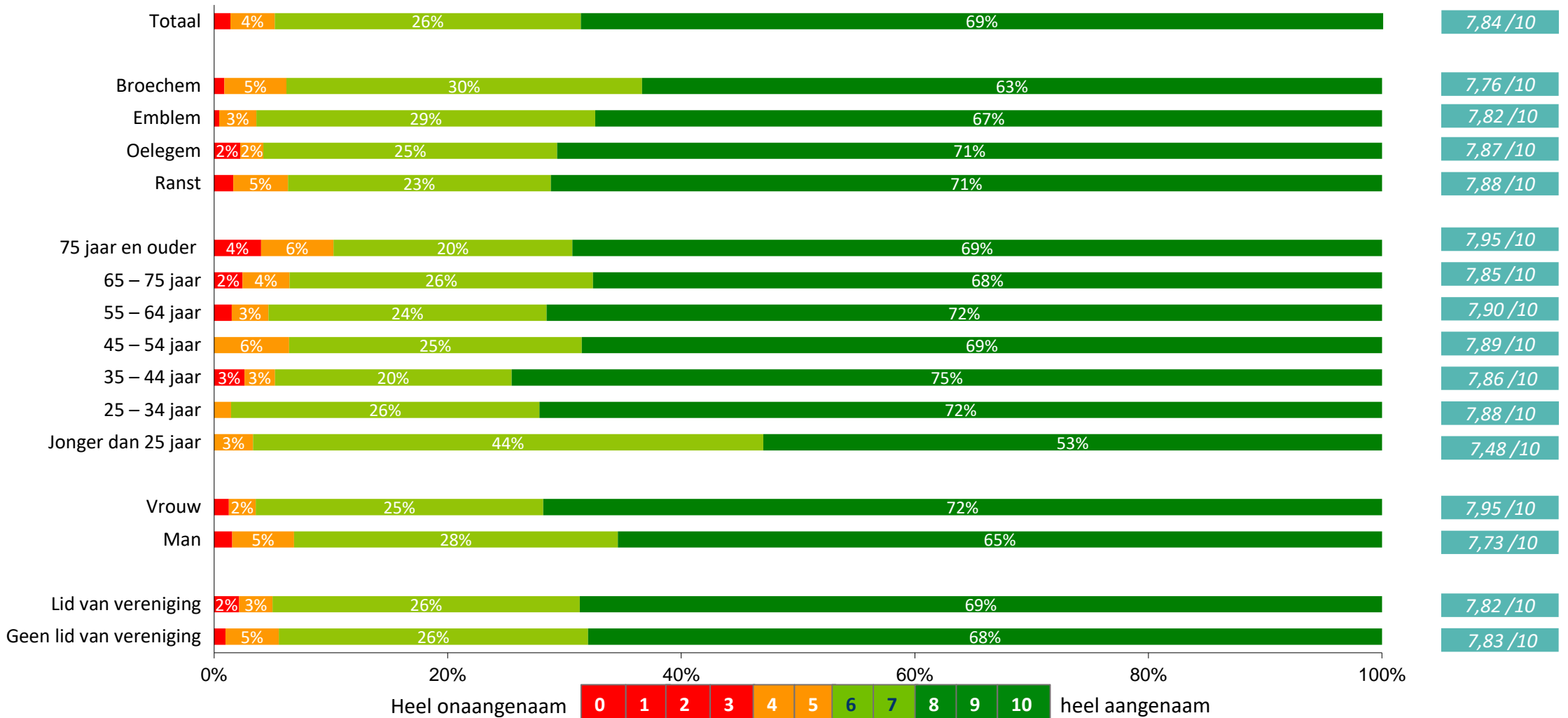
Heel onaangenaam



Heel aangenaam

Geen significante verschillen naargelang subgroepen

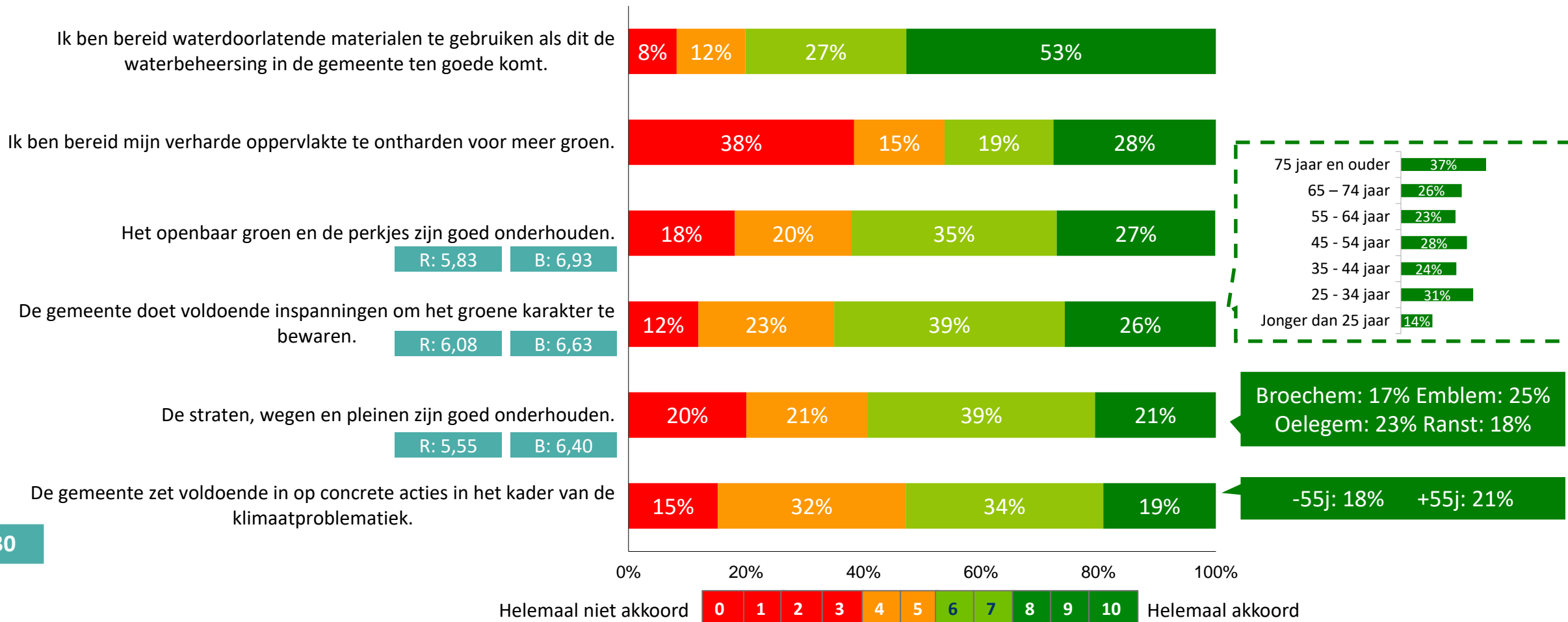
Hoe aangenaam vind je het om in Ranst te wonen?



n=930

Inwoners vinden preventie van wateroverlast belangrijk. 80% wil waterdoorlatende materialen gebruiken. 47% is bereid hiervoor verharde oppervlakte te ontharden.

Beoordeel onderstaande uitspraken over Ranst:



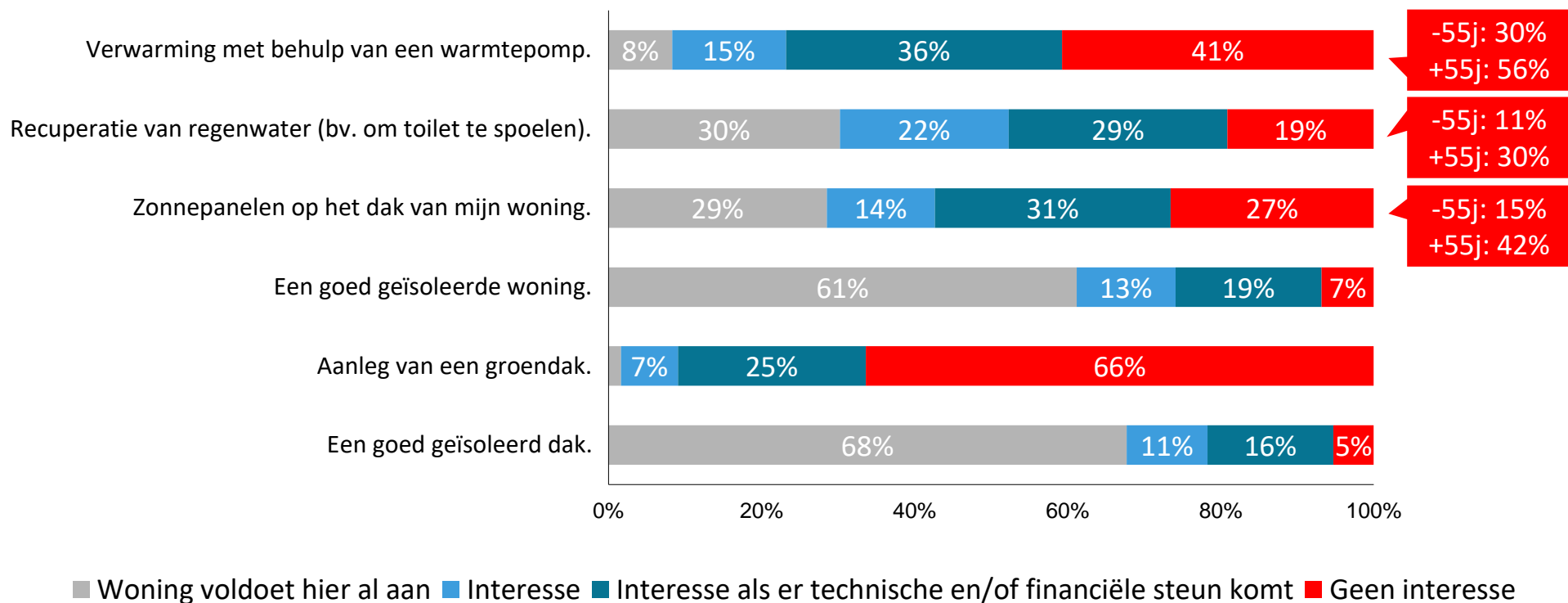
n=930

Helemaal niet akkoord 0 1 2 3 4 5 6 7 8 9 10 Helemaal akkoord



De grootste interesse naar verwarming met warmtepomp, recuperatie van regenwater en zonnepanelen.

Hieronder vind je een aantal manieren waarop je als inwoner kan meewerken aan het realiseren van onze klimaatdoelstellingen door jouw woning aan te passen. Gelieve aan te geven wat voor jou van toepassing is:



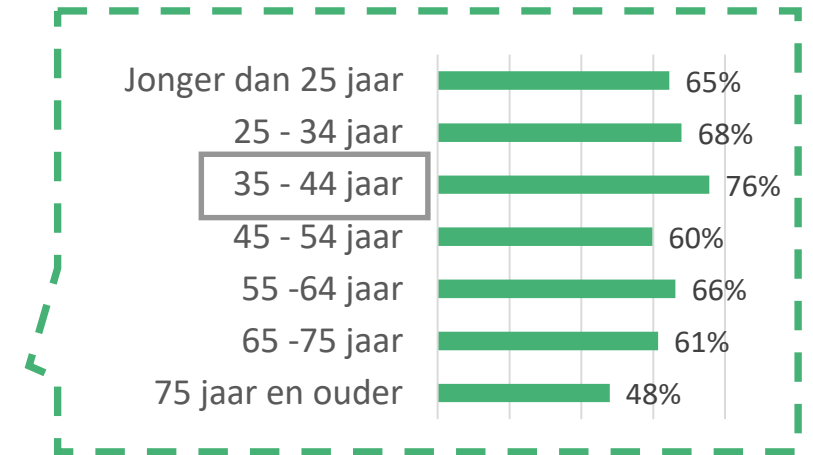
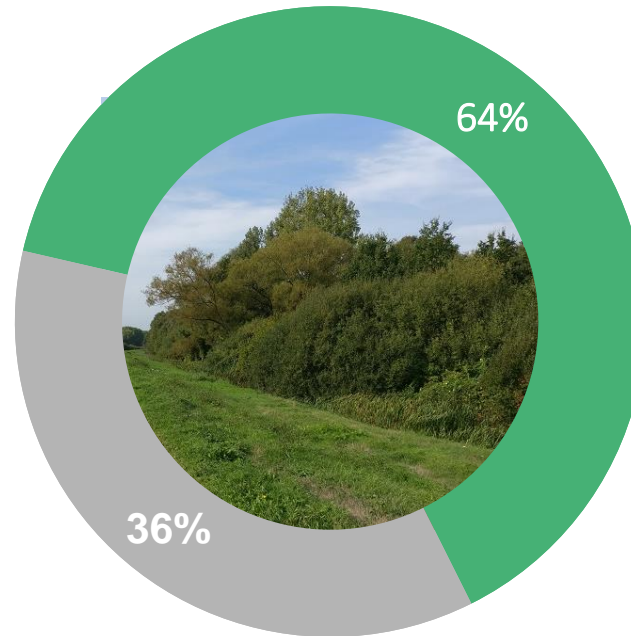
n=930

64% verkiest verdichting in het centrum om maximaal de open ruimte buiten het centrum te behouden.

Welke stelling is voor jou het meest van toepassing?

Binnen de dorpskern: 57%
Buiten de dorpskern: 68%

Geen significant verschil
naargelang deelgemeente

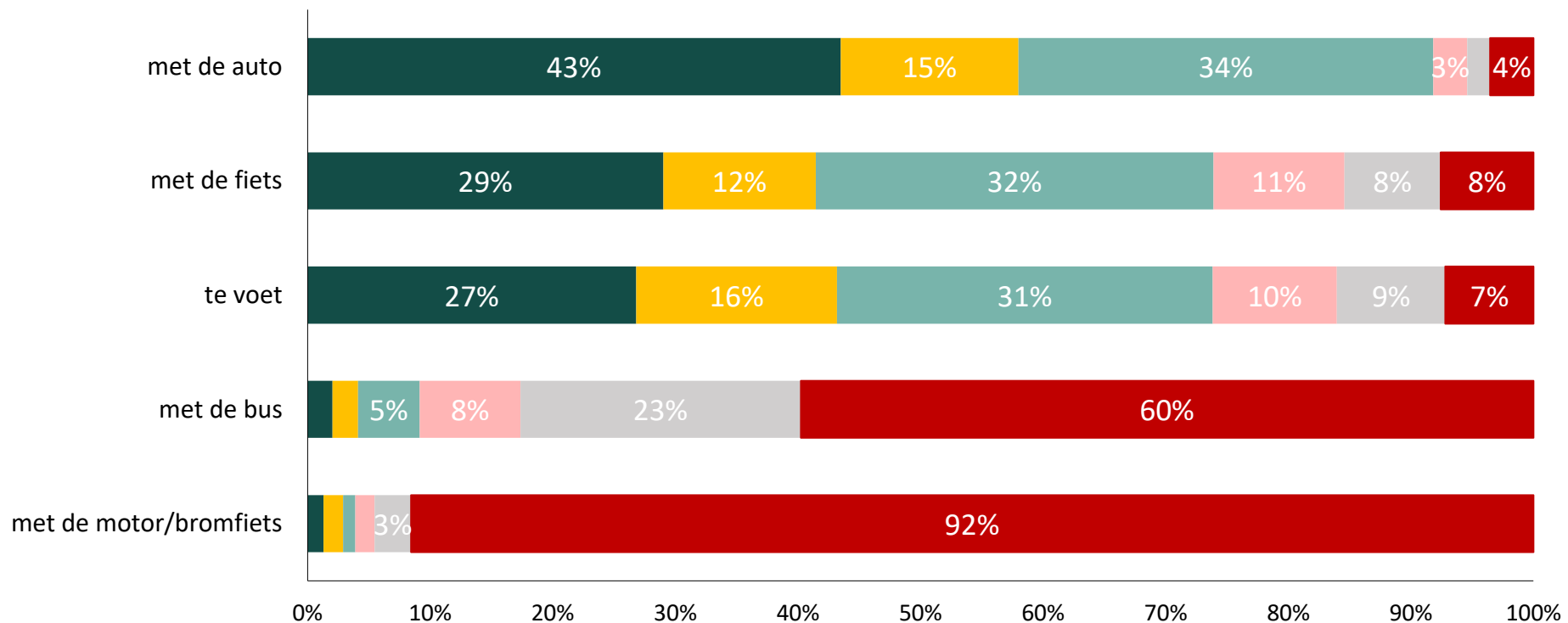


- De gemeente dient maximaal in te zetten op geconcentreerde huisvesting in de dorpskernen. We kiezen voor verdichting in het centrum en behouden zo maximaal de open ruimte buiten het centrum.
- De dorpskernen hoeven niet verder te verdichten, ook al betekent dit dat de buitenruimte wordt aangesneden om de woonbehoefte op te vangen.

n=930

73% verplaatst zich minstens 1 keer per week met de fiets binnen Ranst.

Gelieve hieronder aan te duiden hoe je je verplaatst binnen Ranst.



Met de auto dagelijks:
-55-jarigen: 50%
55+: 35%

Met de fiets dagelijks:
-55j: 29%
55+: 29%

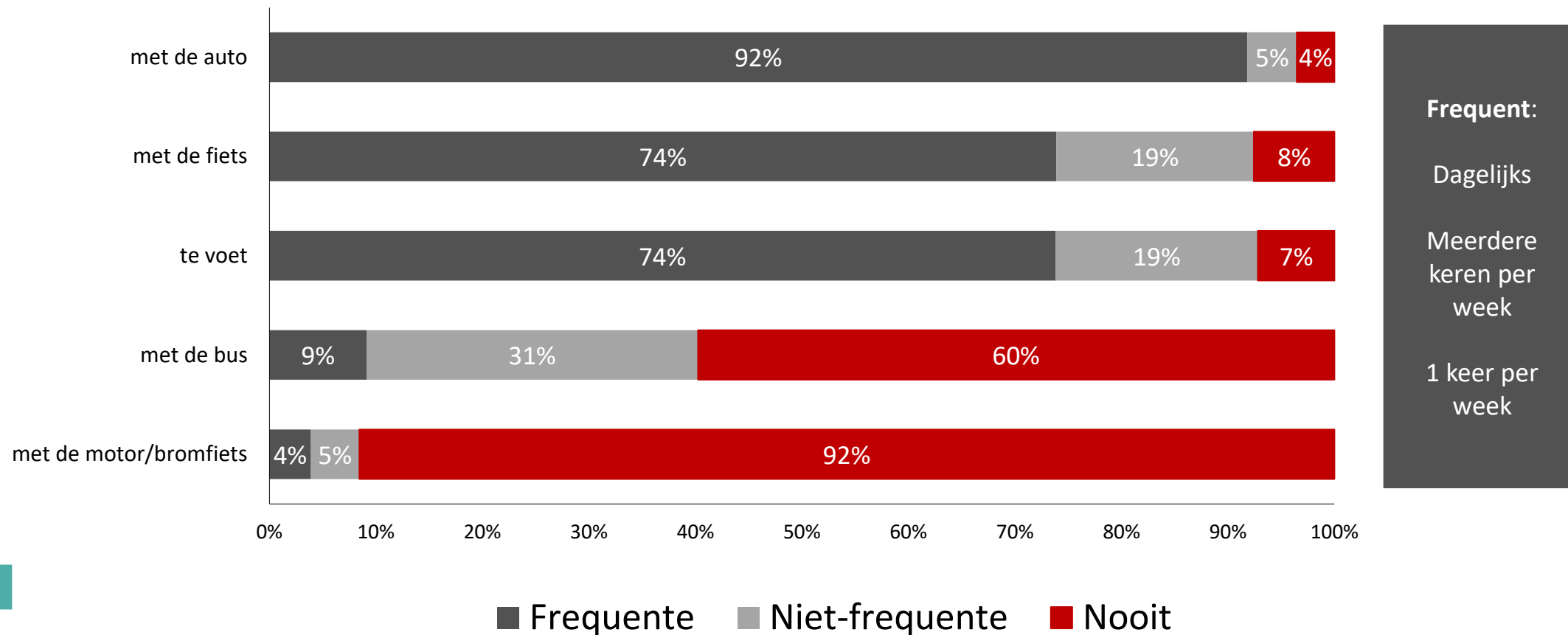
Te voet dagelijks:
-55j: 25%
55+: 30%

n=930

- dagelijks
- 1 keer per week
- meerdere keren per week
- 1 keer per maand
- minder dan 1 keer per maand
- nooit

Hoe frequent verplaatsen inwoners zich?

Gelieve hieronder aan te duiden hoe je je verplaatst binnen Ranst.




n=930

3 op 4 heeft geen interesse in autodelen, 1 op 4 toont interesse. Hoe jonger, hoe meer interesse.

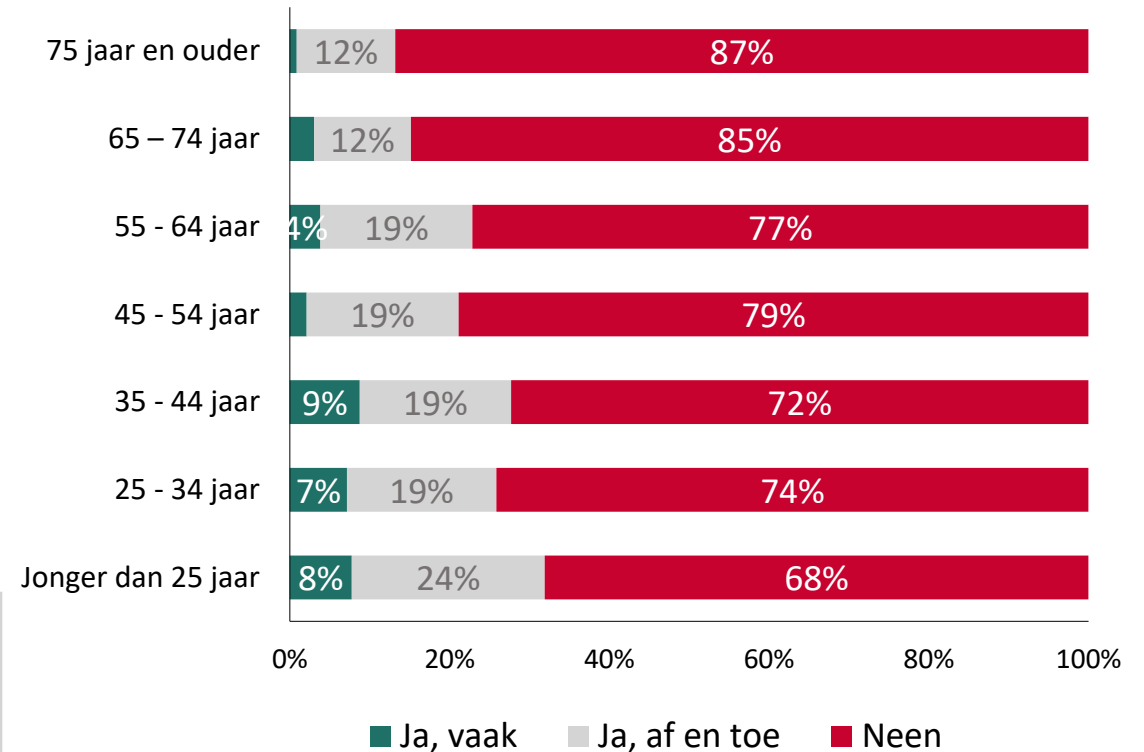
Zou je gebruik maken van autodelen? – Op bepaalde plaatsen staan auto's die je tegen betaling kan gebruiken.

R: 77%	B: 76%
R: 18%	B: 18%
R: 5%	B: 5%



Frequente automobilisten
(1 keer of meer per week): 18%
Niet-frequente automobilisten 23%

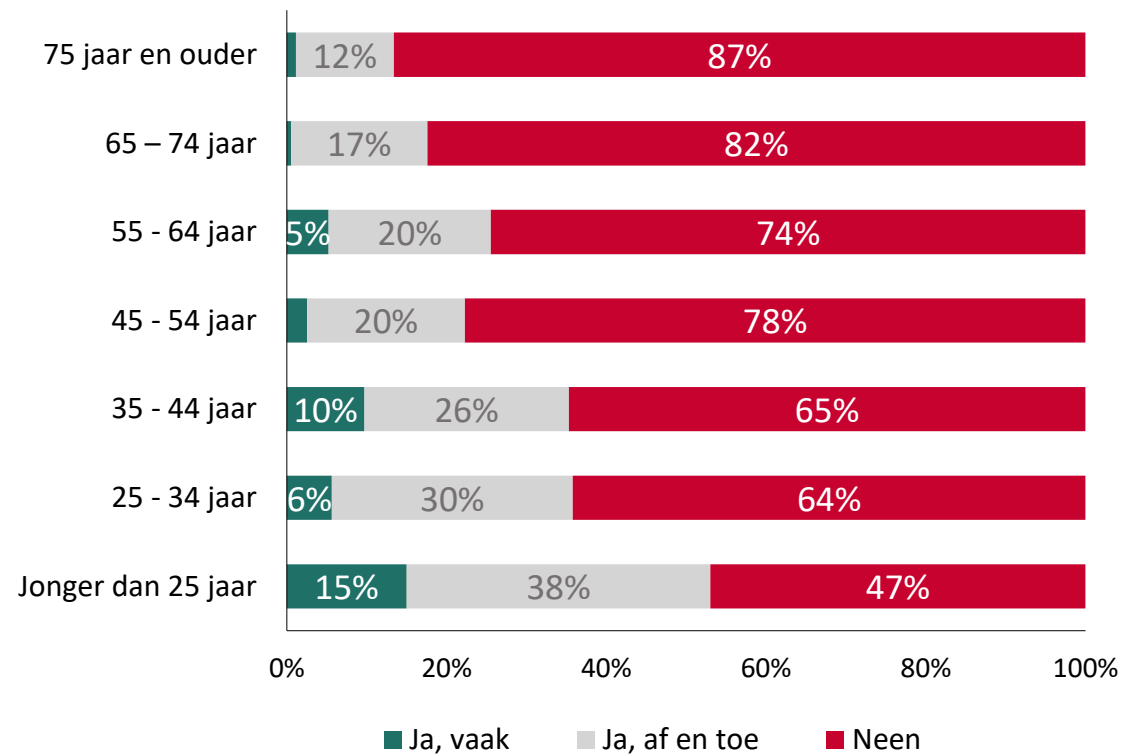
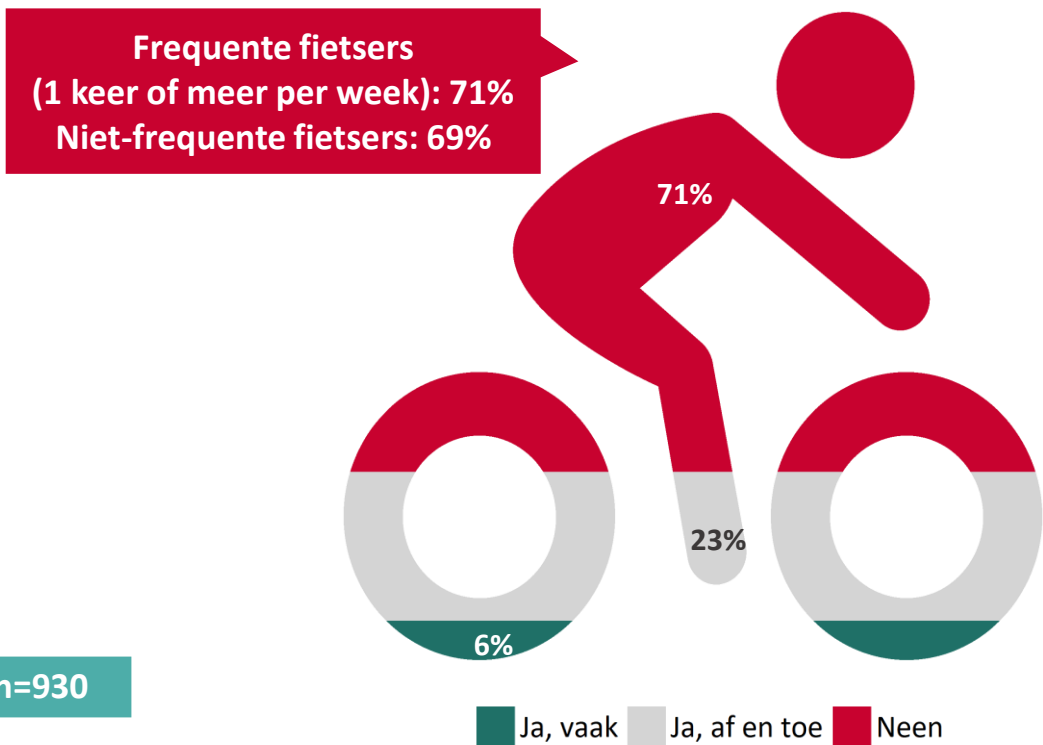
■ Ja, vaak ■ Ja, af en toe ■ Neen




n=930

Hoe jonger, hoe meer interesse in fietsdelen.

Zou je gebruik maken van fietsdelen? – Op bepaalde plaatsen staan fietsen die je tegen betaling kan gebruiken.

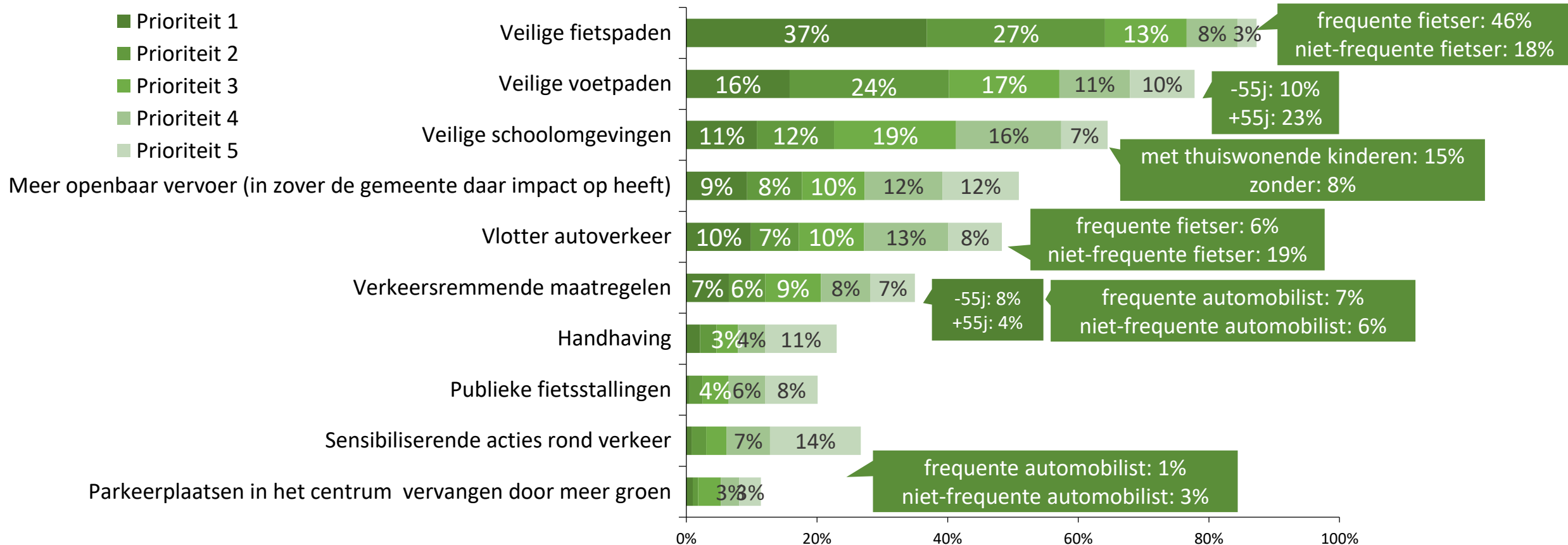


n=930



Aanpak fiets- en voetpaden blijkt topprioriteit op vlak van verkeer en mobiliteit.

Hieronder staan enkele maatregelen rond mobiliteit en verkeer. Welke moeten zeker aangepakt worden in Ranst? Kies er 5 uit en rangschik ze van 1 (heel belangrijk) tot 5 (iets minder belangrijk).



59% ervaart een tekort aan openbaar vervoer in Ranst. 64% zou ook effectief gebruik van maken van een ruimer aanbod.

Beoordeel onderstaande uitspraken over verkeer en mobiliteit in Ranst:

Als er meer openbaar vervoer zou zijn, zou ik er meer gebruik van maken.



Dagelijkse fietsers: 46%
Dagelijkse automobilisten: 38%

In het centrum verdient de zwakke weggebruiker (voetganger, fietser,...) meer plaats. De auto moet aan plaats inboeten.



Frequente fietser: 48%
Niet-frequente: 25%

Ik voel me als voetganger veilig in Ranst.

R: 6,48 B: 6,71



-55j: 43%
+55j: 34%

Broechem: 20% Emblem: 32%
Oelegem: 25% Ranst: 24%

In het algemeen ben ik tevreden over de verkeersveiligheid in mijn gemeente.

R: 5,90 B: 6,49



Er is voldoende openbaar vervoer in mijn omgeving.



Binnen de dorpskern: 25%
Buiten de dorpskern: 20%

Ik voel me als fietser veilig in Ranst.

R: 5,20 B: 5,58



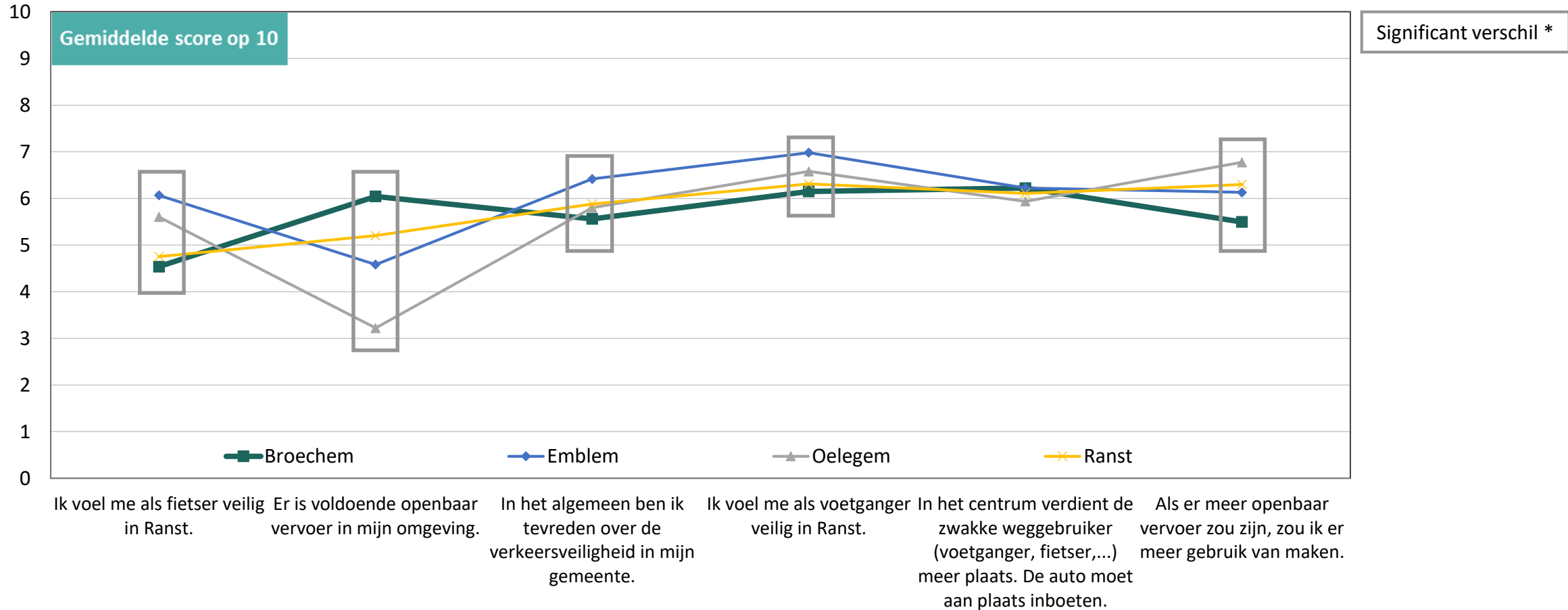
Algemeen oordeel = oordeel
frequente fietsers

n=930



Voornamelijk Oelegem ervaart het aanbod aan openbaar vervoer als onvoldoende.

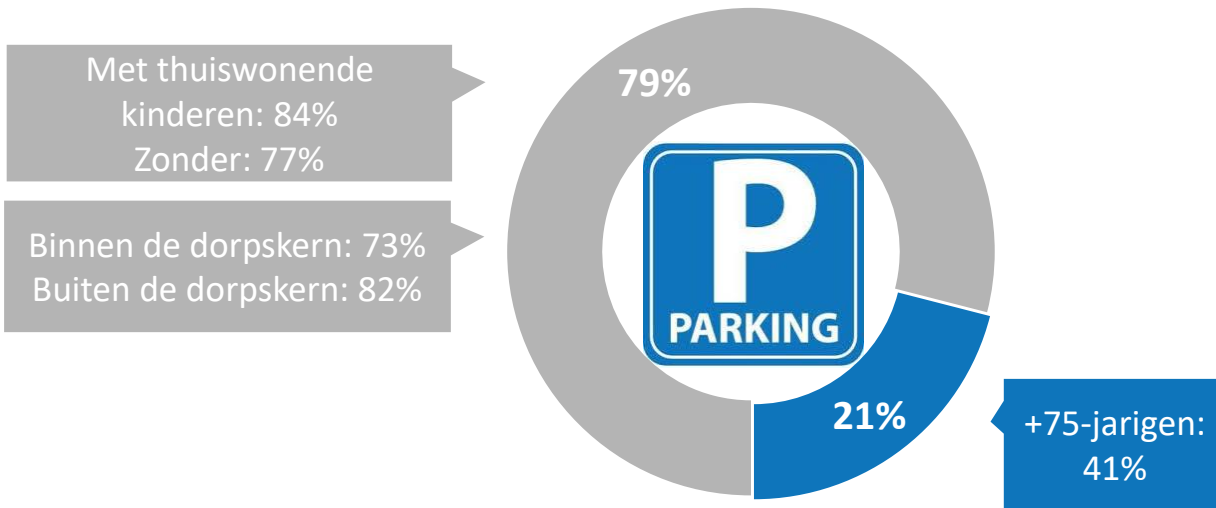
Beoordeel onderstaande uitspraken over verkeer en mobiliteit in Ranst:



n=930

8 op 10 verkiest veiligheid zwakke weggebruiker boven eigen belangen (comfort etc.).

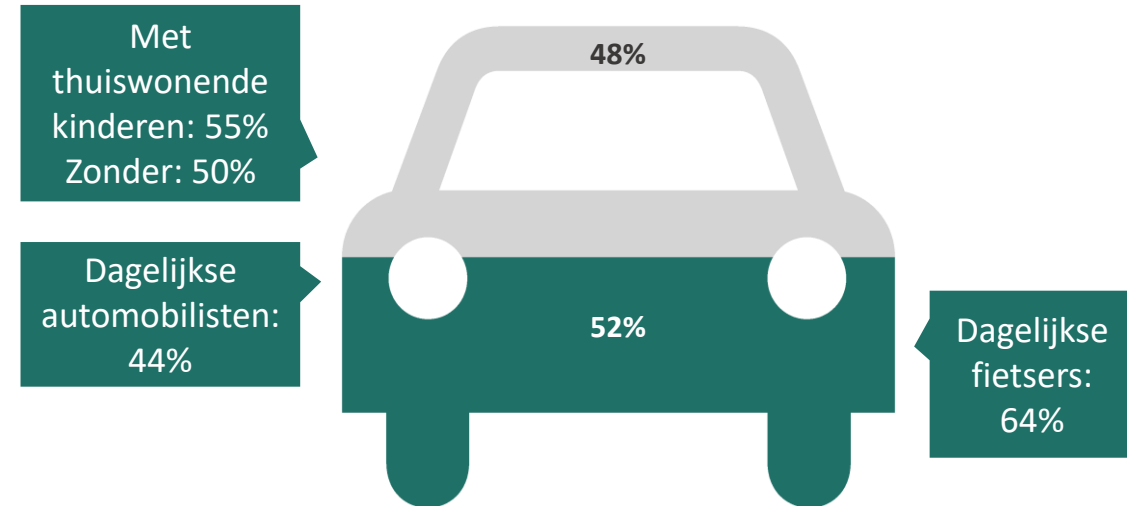
Duid aan welke stelling over parkeren het meest aansluit bij jouw persoonlijke mening:



- Ik ben bereid mijn wagen iets verderop te parkeren als dit betekent dat de ruimte voor de zachte weggebruiker veiliger en/of groener kan worden ingericht.
- Ik parkeer graag zo dicht mogelijk bij de deur, ook al betekent dit dat er minder ruimte over blijft voor de zachte weggebruiker en/of het groen inrichten van de straat.

n=930

Duid de stelling aan die het meest aansluit bij jouw persoonlijke mening:



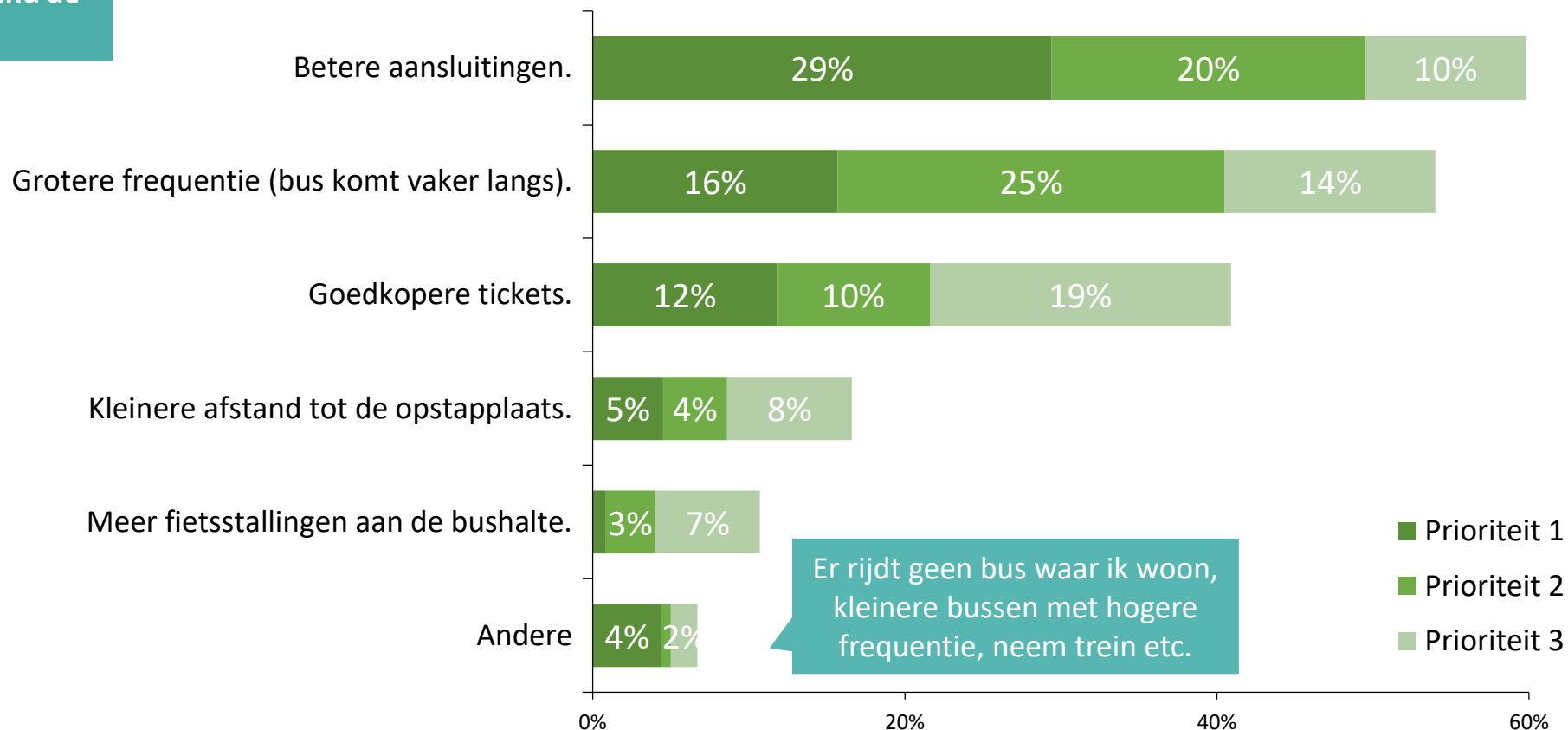
- Om de veiligheid van alle weggebruikers in woonstraten te verbeteren, is zone 30 een goede zaak. Ik pas mijn snelheid graag aan.
- Ik wil altijd vlot kunnen rijden in woonstraten. De maximale snelheid van 50 km/u is voor mij traag genoeg, behalve in schoolomgevingen waar het zone 30 is.

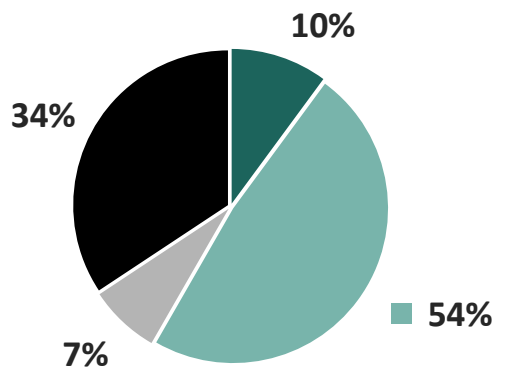


Om vaker de bus te nemen, is er grote vraag naar betere aansluitingen en grotere frequentie.

n=273 (mensen die minder dan 1 keer per maand de bus nemen)

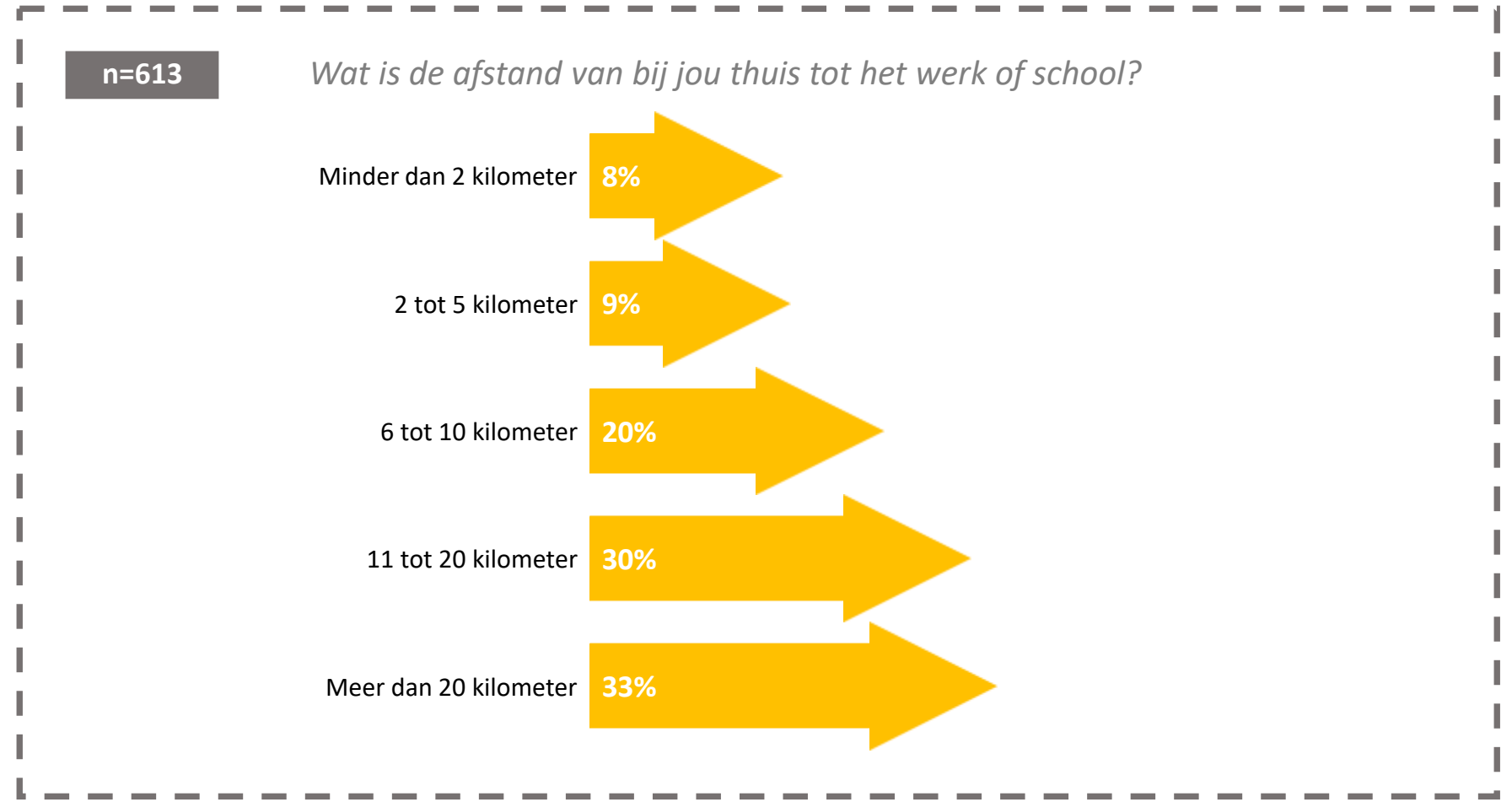
Indien je minder dan 1 keer per maand de bus neemt, wat zou er moeten gebeuren om vaker de bus te nemen? Kies er 3 uit en rangschik ze van 1 (heel belangrijk) tot 3 (iets minder belangrijk).

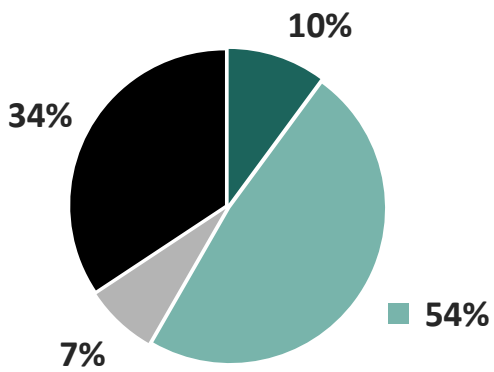




- Ik ben werkzaam in Ranst.
- Ik ben werkzaam buiten Ranst.
- Ik ga naar school.
- Ik ben niet (meer) werkzaam.

Bij 83% is de woon-werk afstand meer dan 6 kilometer.



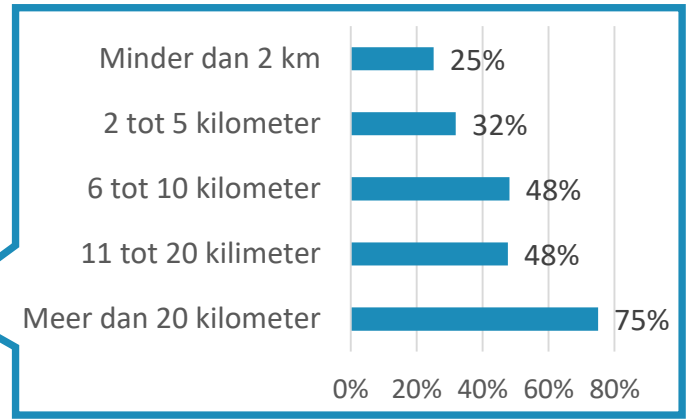
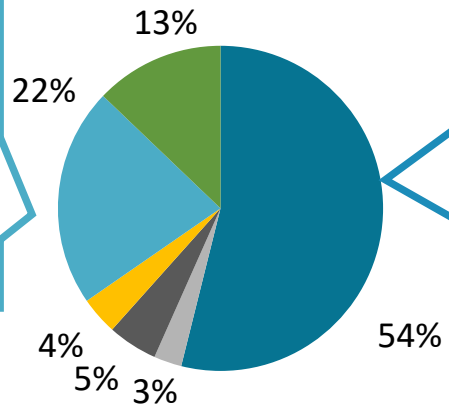
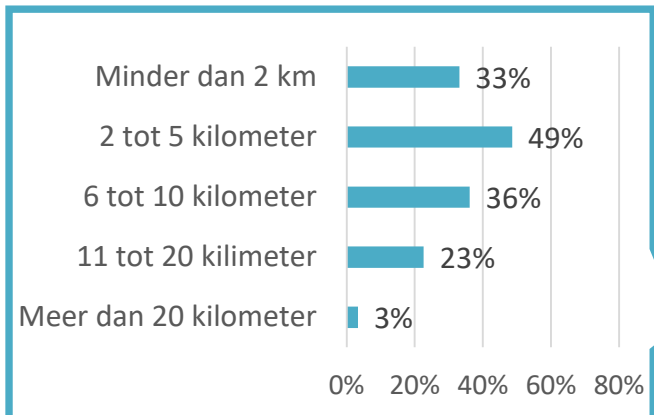


- Ik ben werkzaam in Ranst.
- Ik ben werkzaam buiten Ranst.
- Ik ga naar school.
- Ik ben niet (meer) werkzaam.

Keuze voor verplaatsingsmiddel gaat samen met woon-werk afstand.

n=613

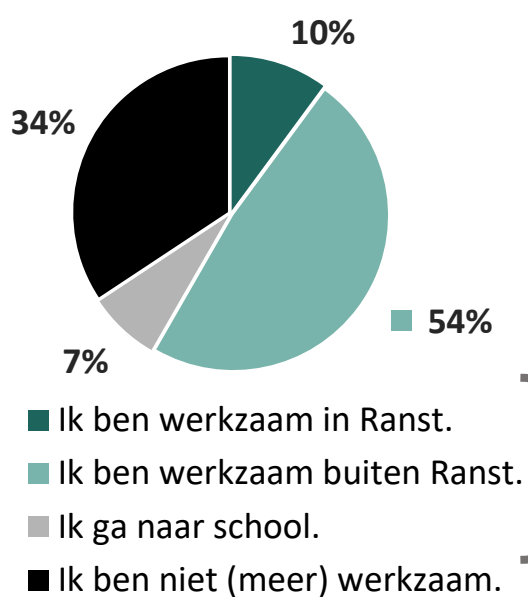
Welke van onderstaande stellingen is voor jou het meest van toepassing?



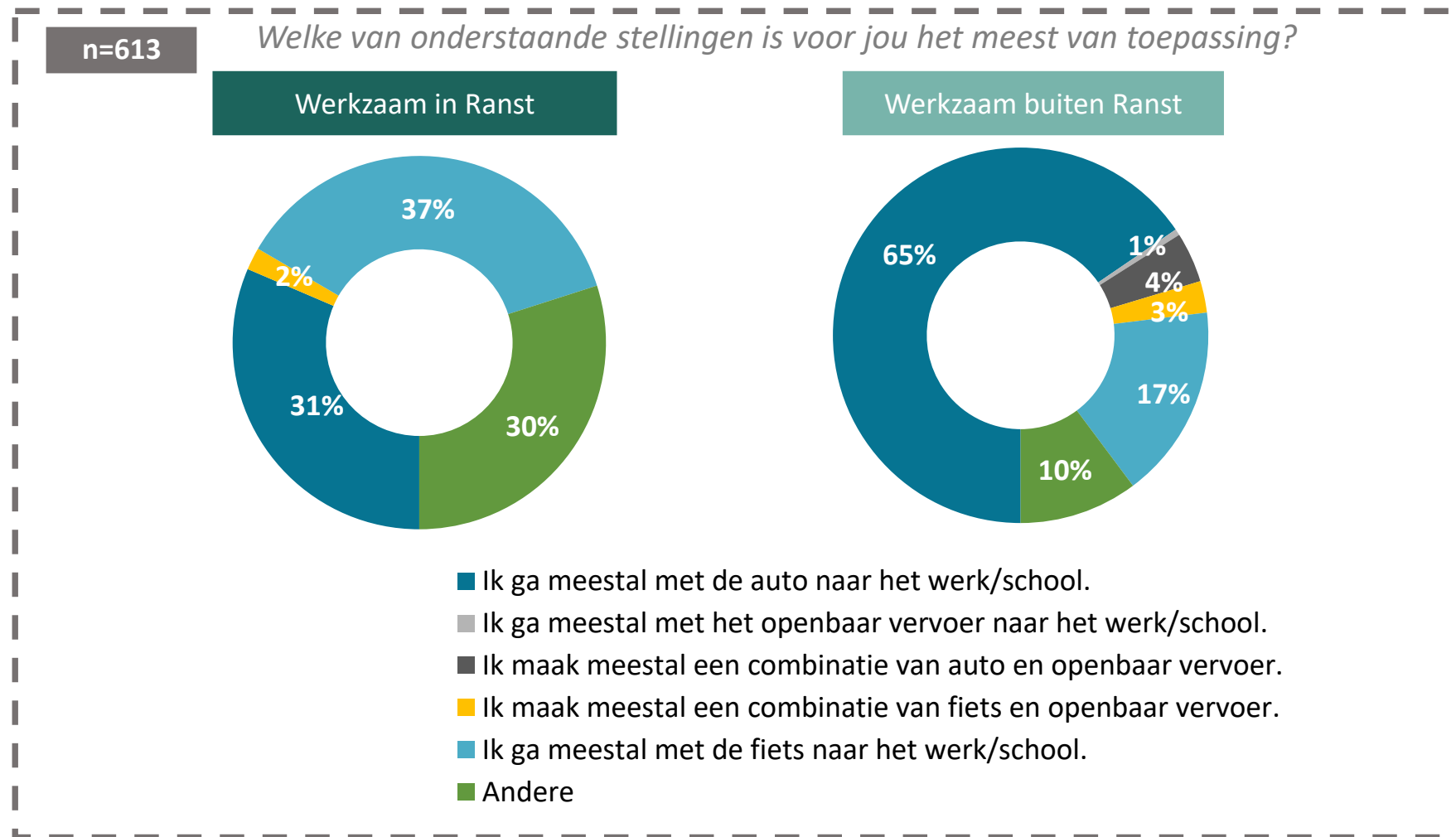
Combinatie fiets en auto, scooter, lichte vracht, zomer fiets en winter auto, speed pedelec etc.

- Ik ga meestal met de auto naar het werk/school.
- Ik ga meestal met het openbaar vervoer naar het werk/school.
- Ik maak meestal een combinatie van auto en openbaar vervoer.
- Ik maak meestal een combinatie van fiets en openbaar vervoer.
- Ik ga meestal met de fiets naar het werk/school.
- Andere



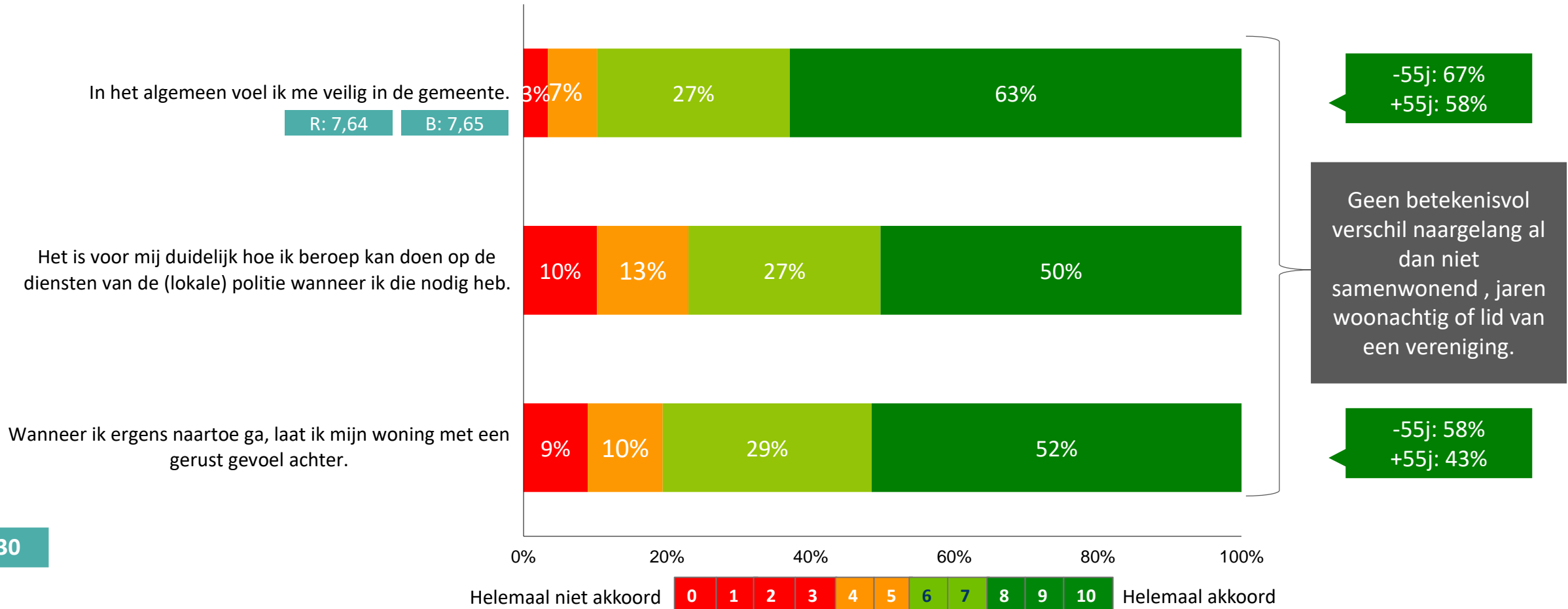


Inwoners werkzaam in Ranst kiezen voor een uiteenlopende mix van verplaatsingsmiddelen.



Veiligheidsgevoel in Ranst is over het algemeen positief.

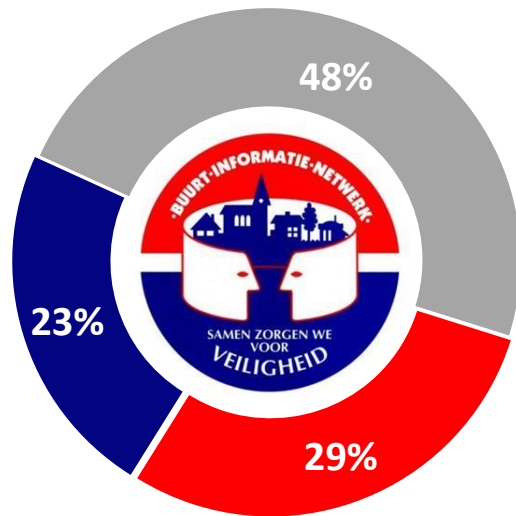
Beoordeel onderstaande uitspraken over veiligheid:



n=930

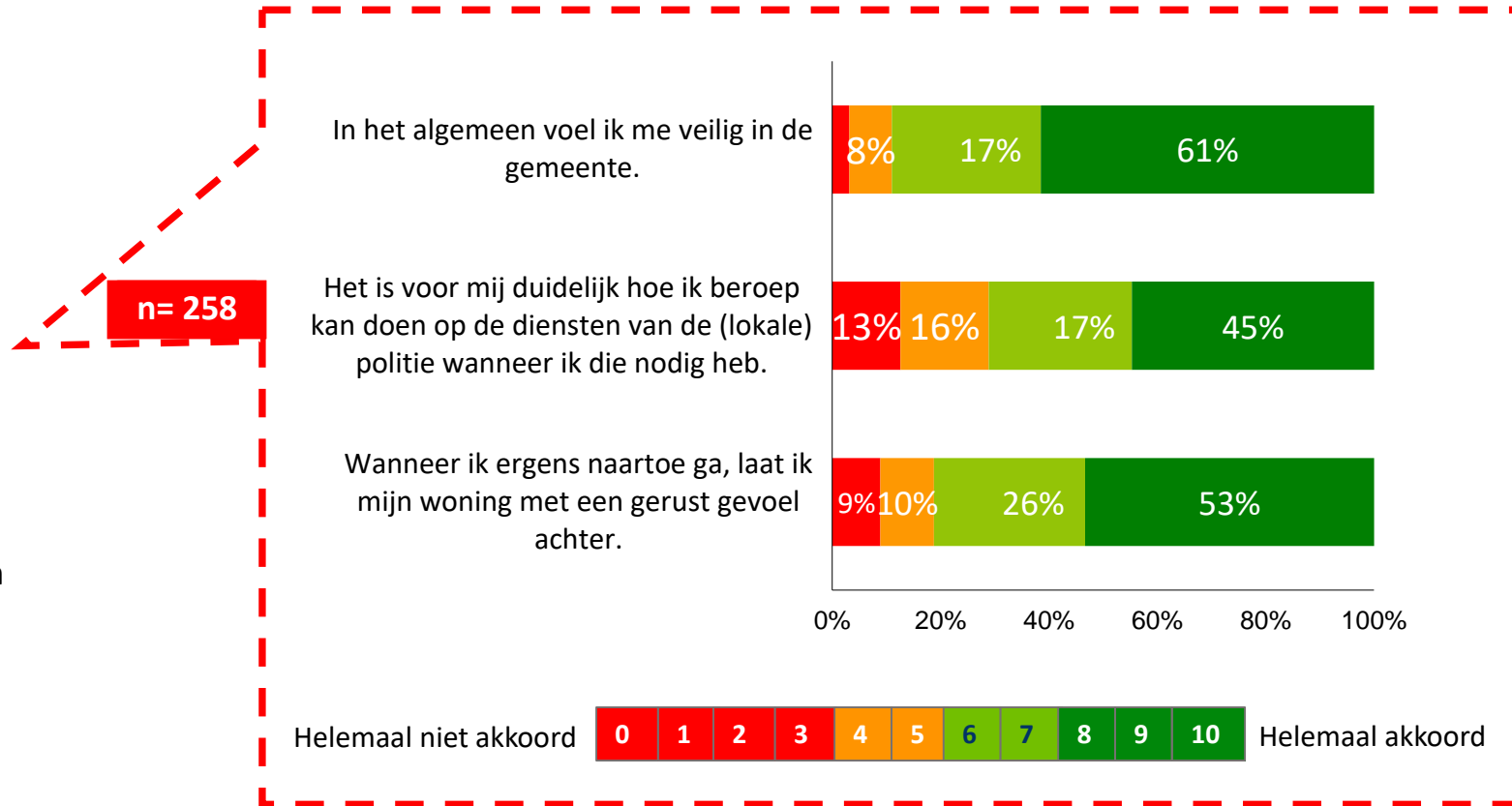
71% kent een buurtinformatienetwerk in Ranst.

In Ranst zijn er buurtinformatienetwerken (BIN).
Welke stelling is voor jou van toepassing?



- Ik ken het buurtinformatienetwerk en ben er bij aangesloten.
- Ik ken het buurtinformatienetwerk maar ben er niet bij aangesloten.
- Ik ken het buurtinformatienetwerk niet.

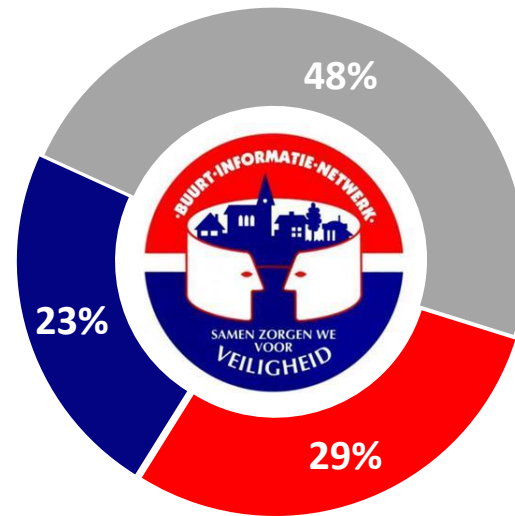
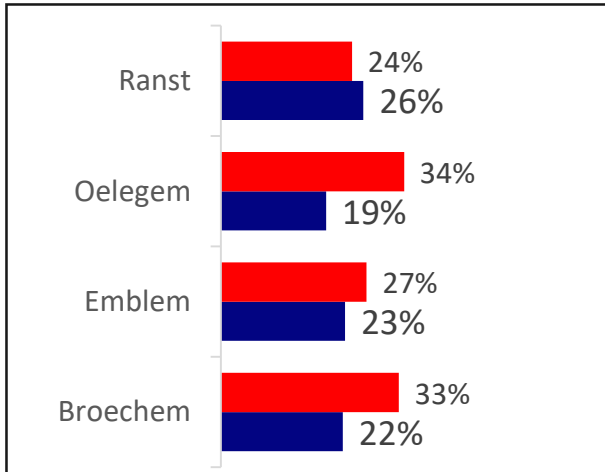
Beoordeel onderstaande uitspraken over veiligheid:



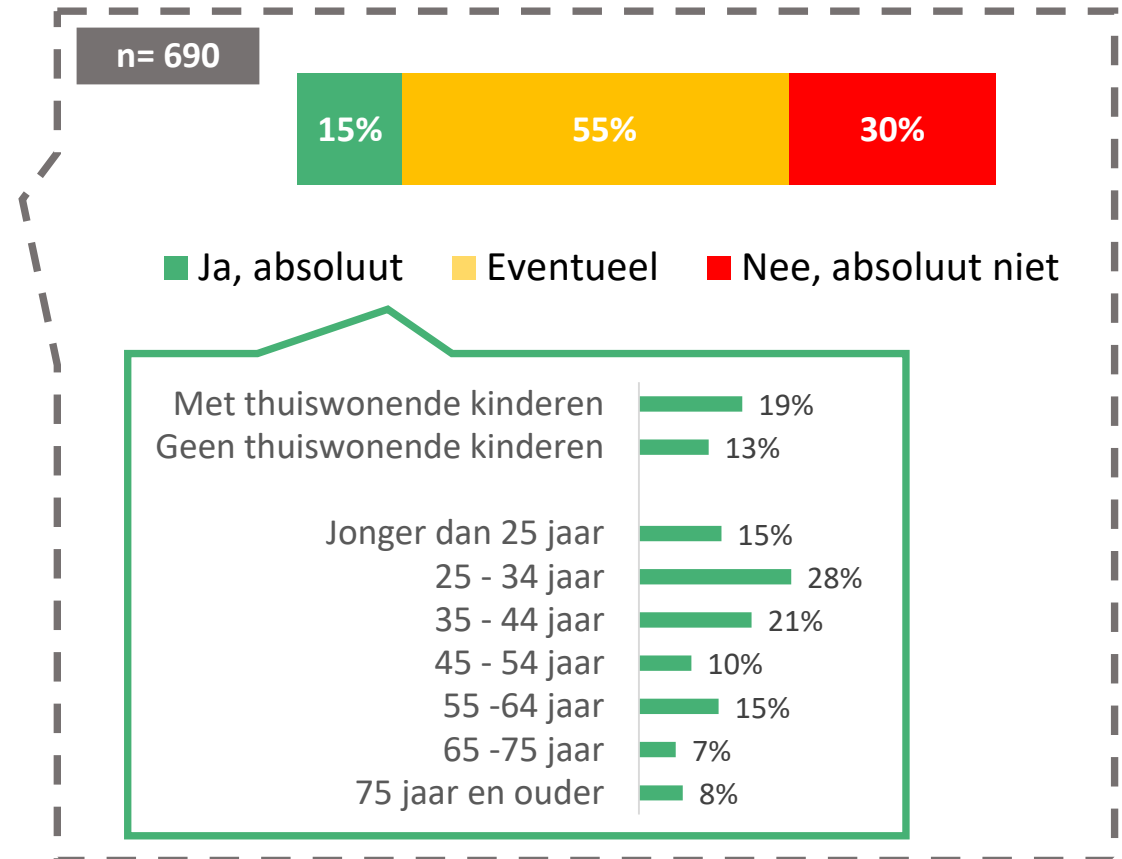
Grote bereidheid om deel uit te maken van BIN

In Ranst zijn er buurtinformatienetwerken (BIN).
Welke stelling is voor jou van toepassing?

Ben je bereid om deel uit te maken van
een buurtinformatienetwerk?



- Ik ken het buurtinformatienetwerk en ben er bij aangesloten.
- Ik ken het buurtinformatienetwerk maar ben er niet bij aangesloten.
- Ik ken het buurtinformatienetwerk niet.



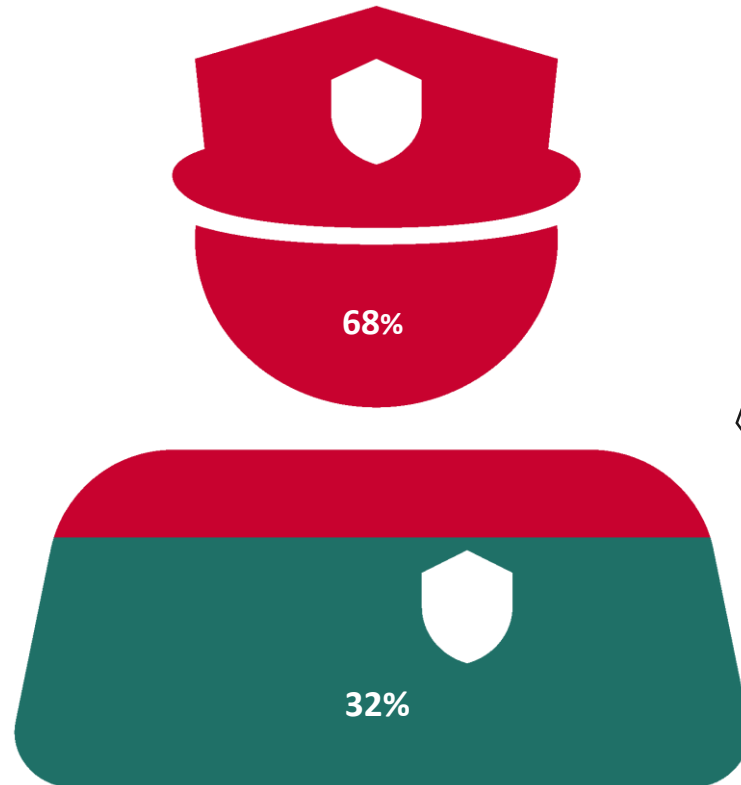
“Een buurtinformatienetwerk (BIN) is een samenwerking tussen de buurtbewoners en de lokale politie die een informatie-uitwisseling in een verwittigingssysteem vastlegt. Dit betekent dat als je een verdachte handeling of een misdrijf ziet, je dit meldt aan de 101-centrale.”



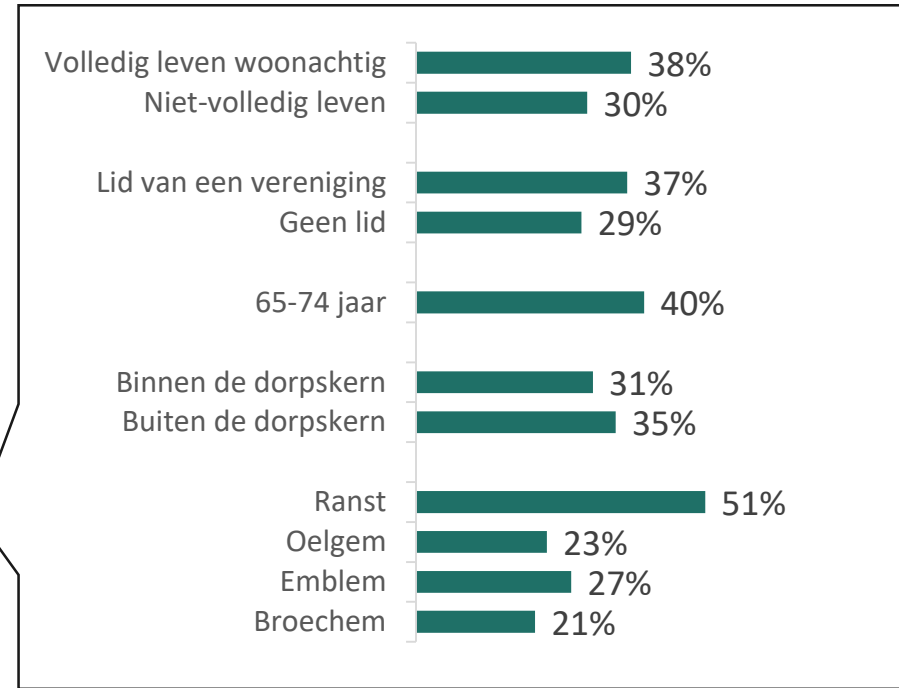
1 op 3 kent wijkagent.

Weet je wie de wijkagent is in jouw buurt?

■ Ja ■ Neen



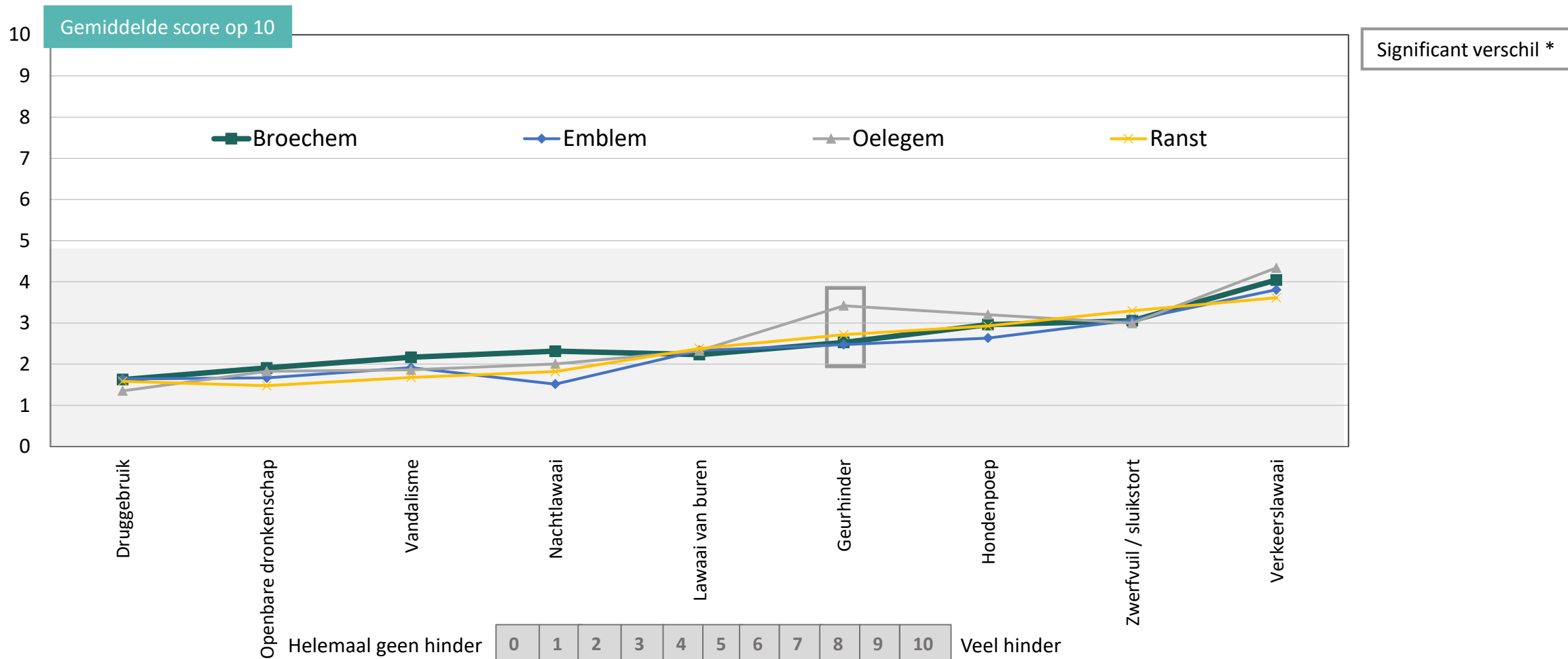
65-74 jaar:
40%



n=930

Beperkte hinder. Grootste bronnen van hinder zijn verkeerslawaai, zwerfvuil, sluikestort en hondenpoep.

In welke mate ondervind je in jouw buurt hinder van volgende zaken?



n=930

Resultaten

WONEN & OMGEVING

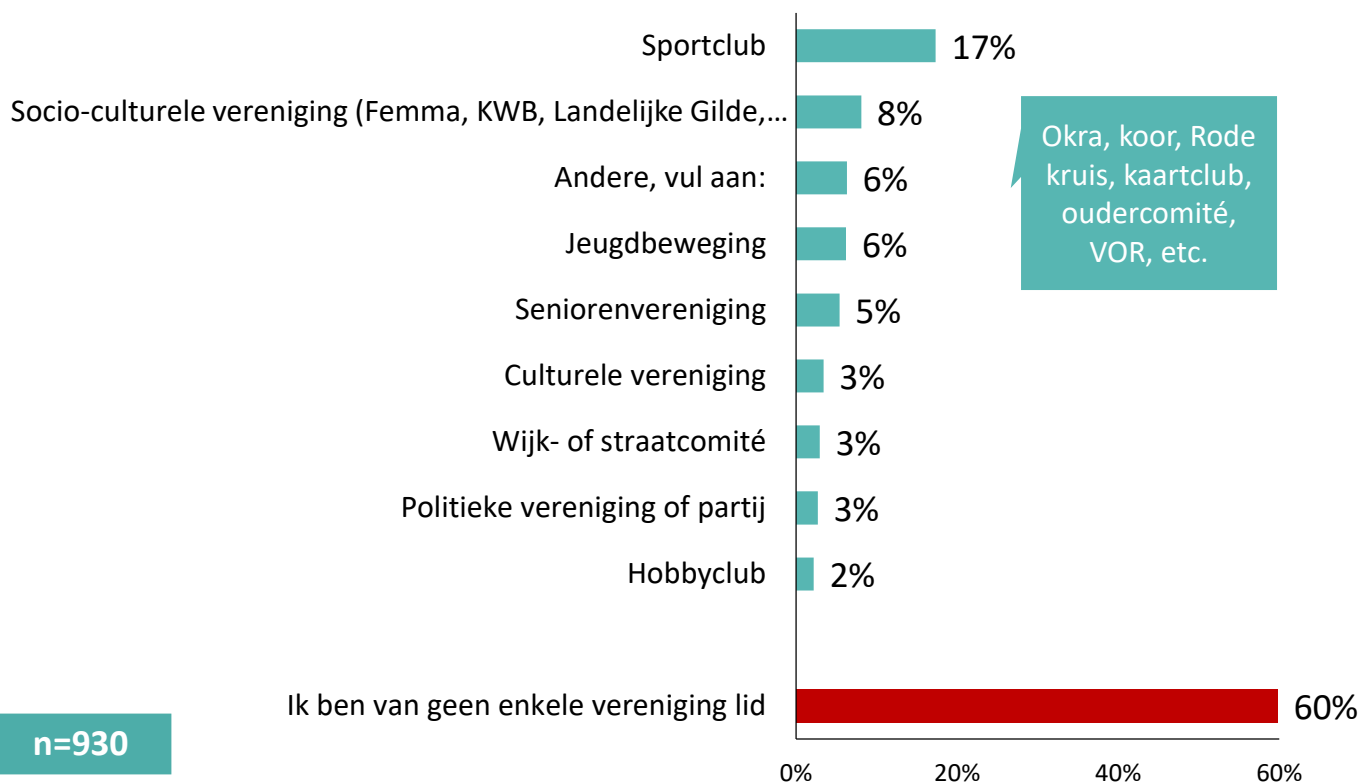
ACTIEVE & BRUISENDE GEMEENTE

BURGER & WELZIJN

DIENSTVERLENING, COMMUNICATIE
& PARTICIPATIE

40% is lid van een vereniging. Zij die geen lid zijn, geven voornamelijk 'gebrek aan tijd en interesse' en 'lid in andere gemeente' op.

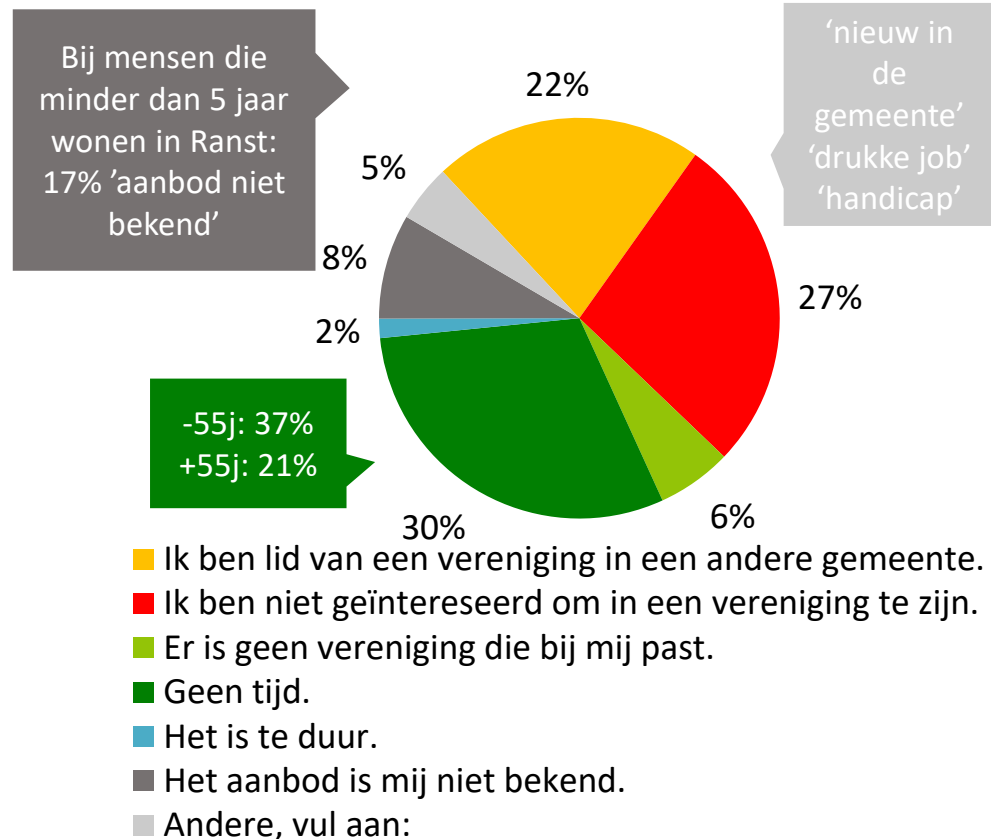
Van welke vereniging (en) in Ranst ben je lid? Meerdere antwoorden mogelijk.



n=930

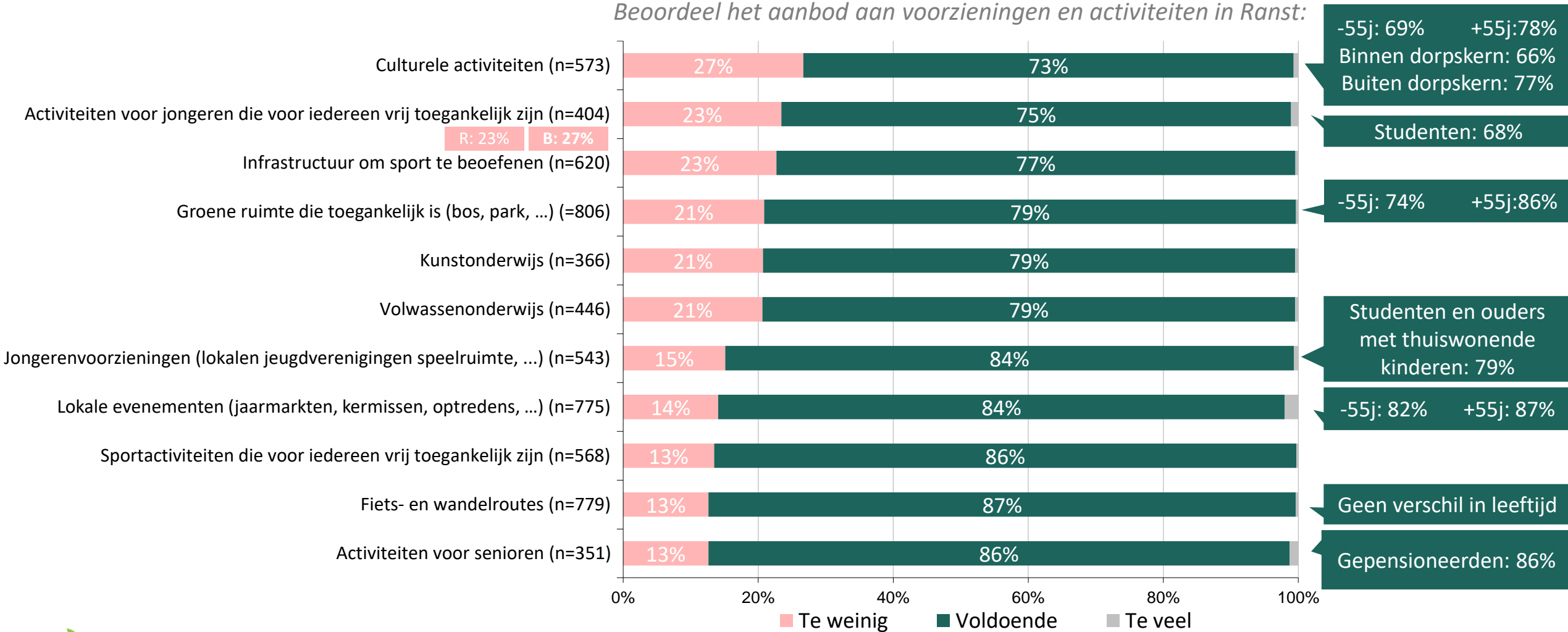
Minder dan 5 jaar woonachtig: 80% geen lid.

Als je van geen enkele vereniging in Rans lid bent, geef de voornaamste reden. (n=556)

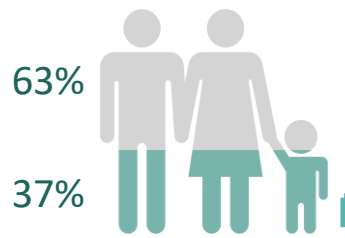


Er blijkt vooral nood aan culturele activiteiten, activiteiten voor jongeren (vrij toegankelijk voor iedereen) en sportinfrastructuur.

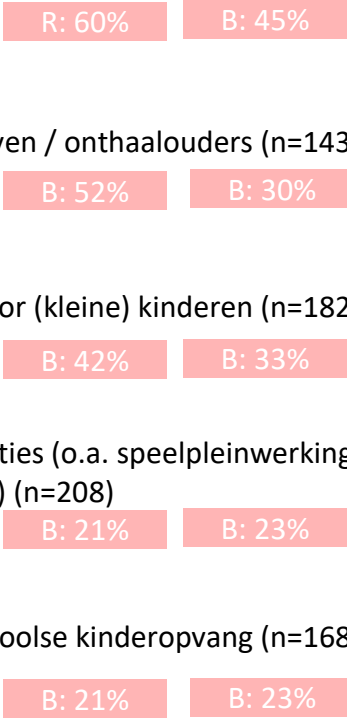
Beoordeel het aanbod aan voorzieningen en activiteiten in Ranst:



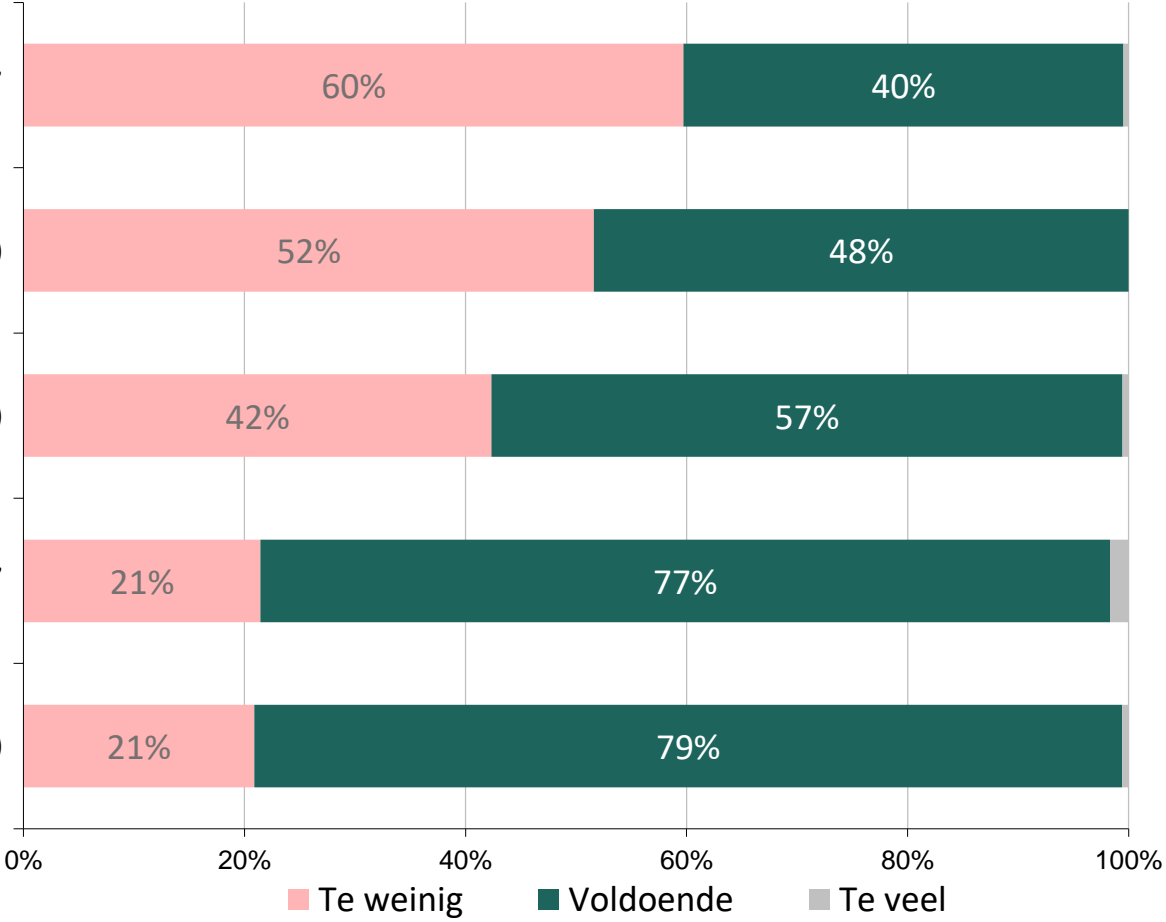
Hoog nood aan voorzieningen en activiteiten voor (kleine) kinderen en kinderopvang volgens ouders met thuiswonende kinderen.



Voorzieningen voor (kleine) kinderen (speelpleintjes, buitenspeelplekken, ...) (n=217)
 Kinderdagverblijven / onthaalouders (n=143)
 Activiteiten voor (kleine) kinderen (n=182)
 Activiteiten tijdens de schoolvakanties (o.a. speelpleinwerking, sportkampen ...) (n=208)
 Voor- en naschoolse kinderopvang (n=168)

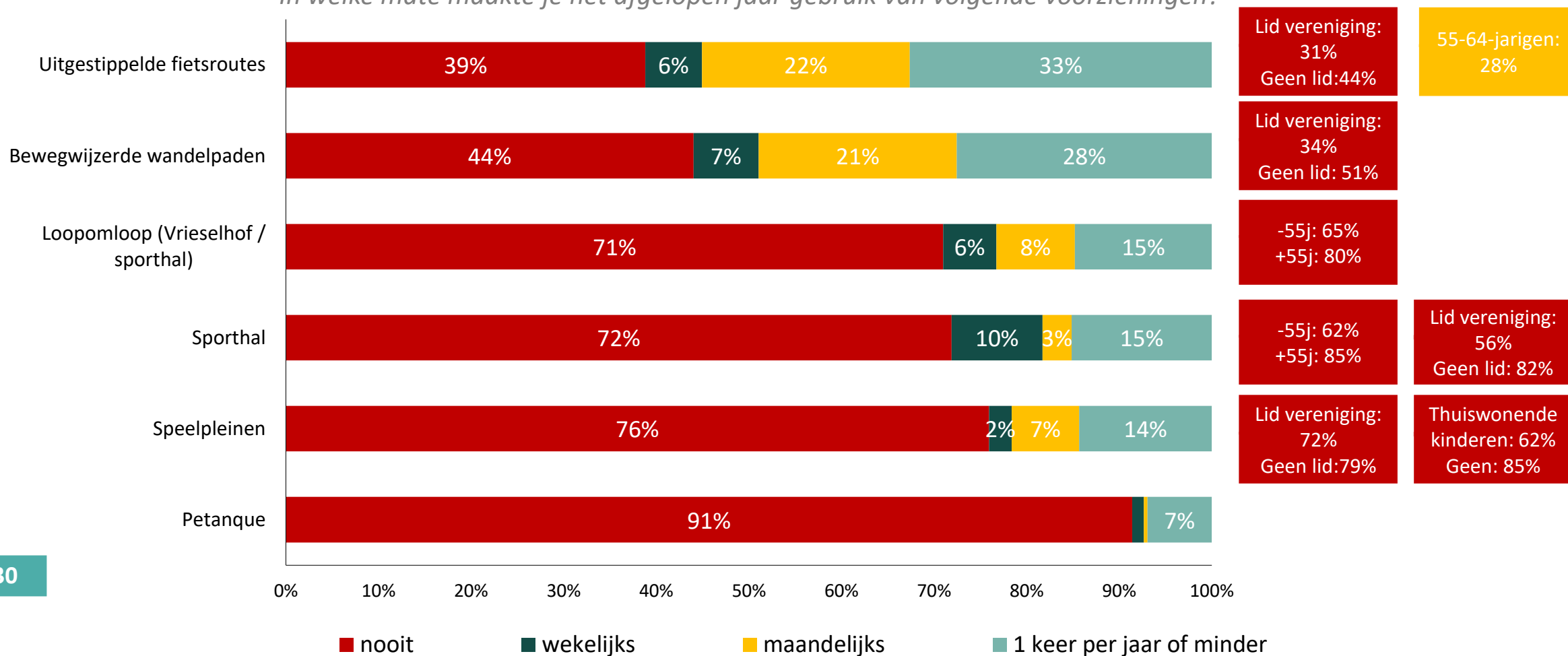


Beoordeel het aanbod aan volgende voorzieningen voor kinderen:



De helft van de inwoners maakte in het afgelopen jaar gebruik van de fietsroutes en wandelpaden.

“In welke mate maakte je het afgelopen jaar gebruik van volgende voorzieningen?”

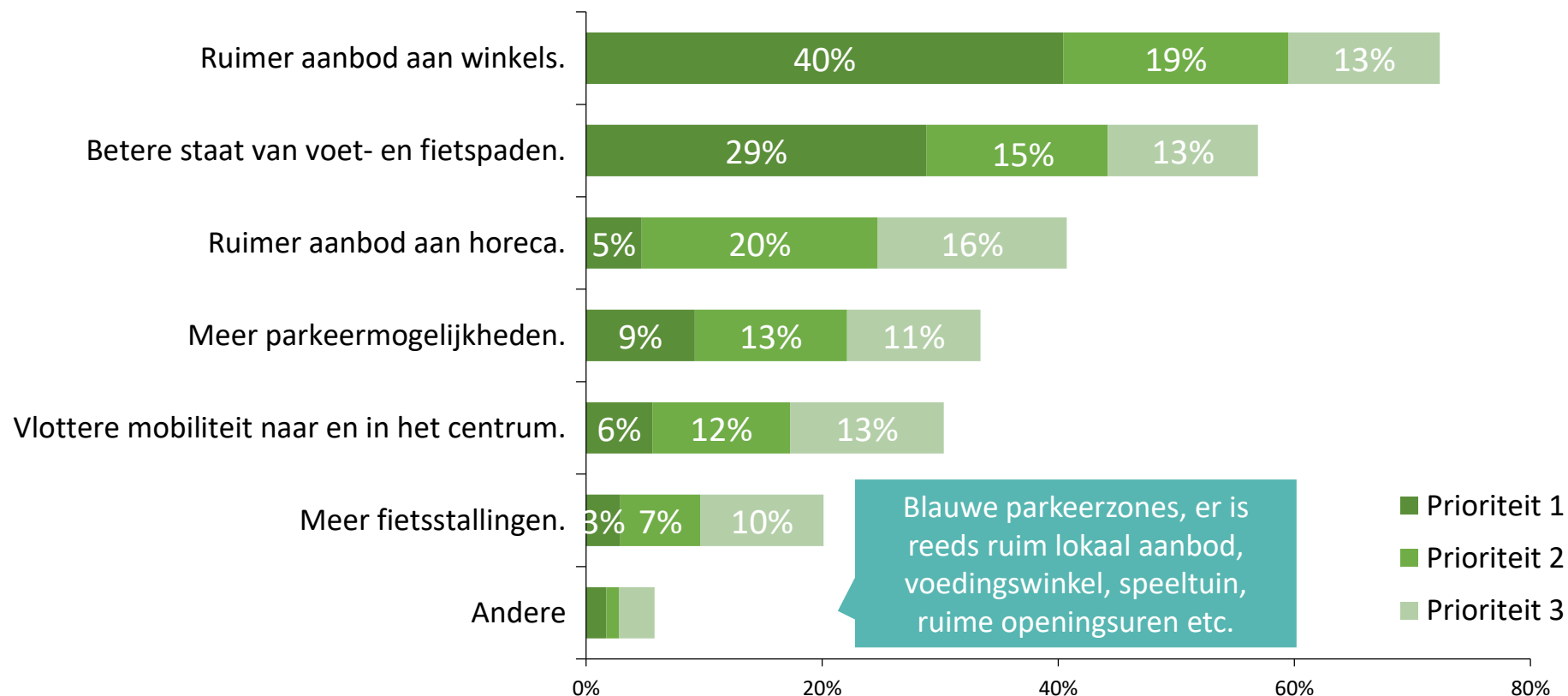


n=930



Een ruimer aanbod aan winkels is prioritair om de handelskern te doen heropleven.

Hieronder staan enkele maatregelen in het kader van een bloeiende handelskern. Welke zijn voor jou belangrijk om (nog) vaker lokaal te winkelen? Kies er 3 uit en rangschik ze van 1 (heel belangrijk) tot 3 (iets minder belangrijk).



WONEN & OMGEVING

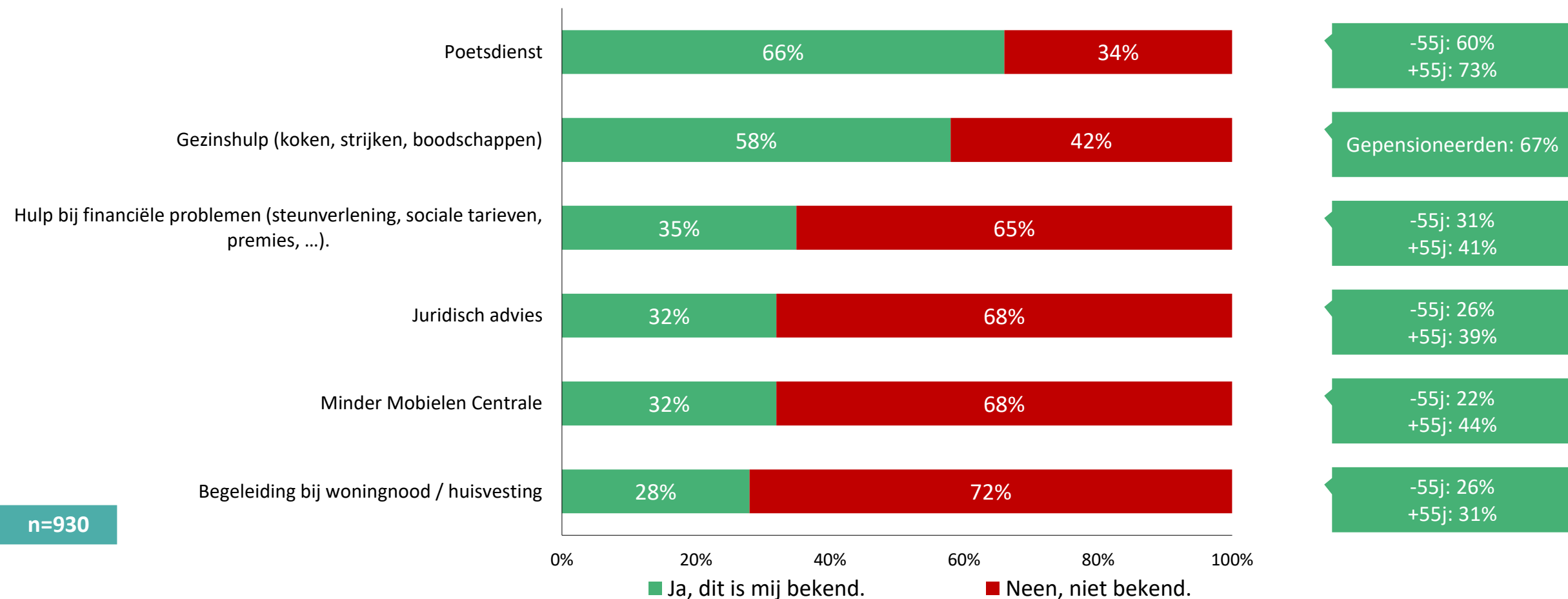
ACTIEVE & BRUISENDE GEMEENTE

BURGER & WELZIJN

DIENSTVERLENING, COMMUNICATIE
& PARTICIPATIE

Groei mogelijk in bekendheid sociale dienstverlening.

Hieronder vind je een overzicht van de aangeboden welzijnsdienstverlening in Ranst. Duid aan of je de hulpmogelijkheid kent (ook al maak je er geen gebruik van):

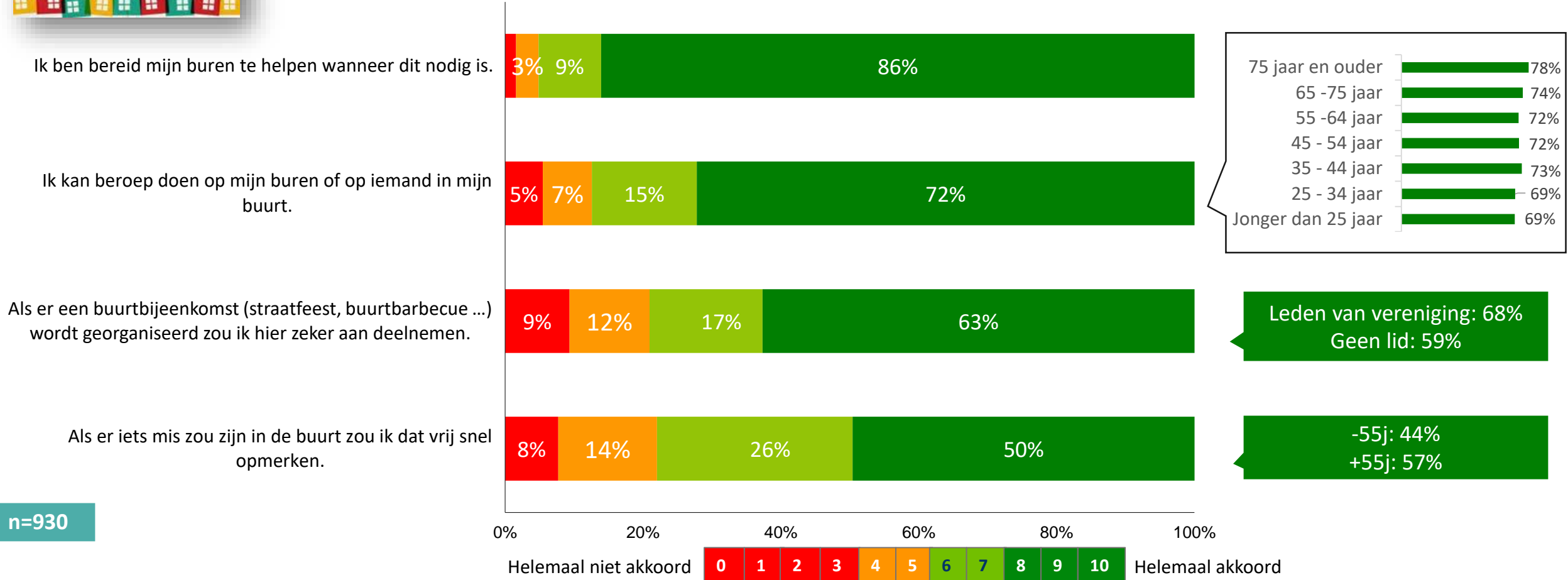


n=930



Hoe ouder, hoe nauwer het contact met de buren.

Beoordeel onderstaande uitspraken over het contact met jouw buren:



n=930

0% 20% 40% 60% 80% 100%

Helemaal niet akkoord 0 1 2 3 4 5 6 7 8 9 10 Helemaal akkoord

67% kent gemeente een rol toe in opzet gezondheidsacties.

Vind je het belangrijk dat jouw gemeente gezondheidsacties (bv. tentoonstelling over borstkankeropsporing, rookstopcursus, infonamiddag over gezonde voeding ...) opzet voor haar inwoners?

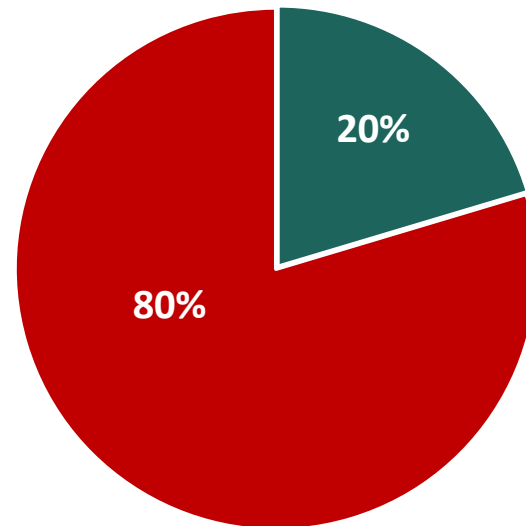


Geen significante verschillen naargelang achtergrondkenmerken

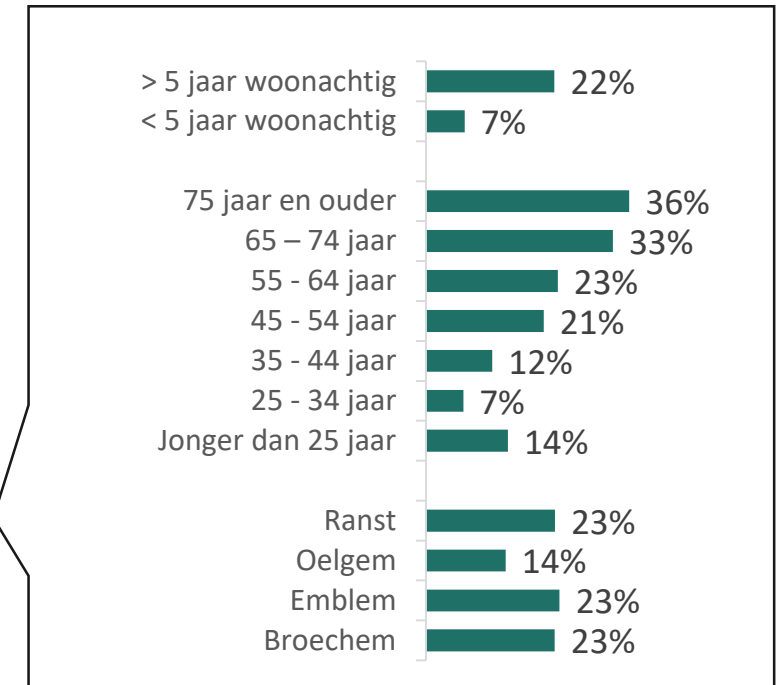
n=930

7% van de inwoners die hier minder dan 5 jaar wonen, kent het aanbod vrijwilligerswerk.

Ben je op de hoogte van het aanbod aan vrijwilligerswerk in Ranst?



■ Ja ■ Neen

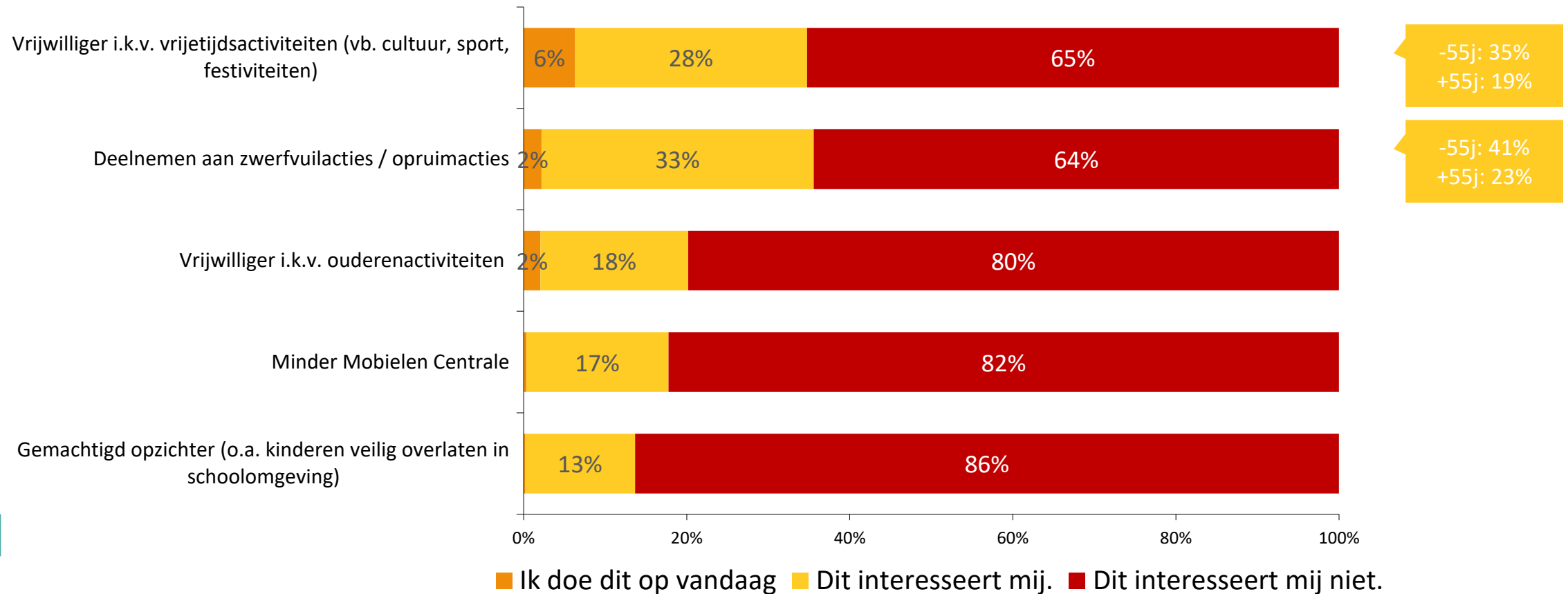


n=930



De grootste bereidheid is er voor vrijwilligerswerk i.k.v. vrijetijdsactiviteiten.

Hieronder staan verschillende vormen van vrijwilligerswerk. Duid aan wat voor jou van toepassing is:



n=930

WONEN & OMGEVING

ACTIEVE & BRUISENDE GEMEENTE

BURGER & WELZIJN

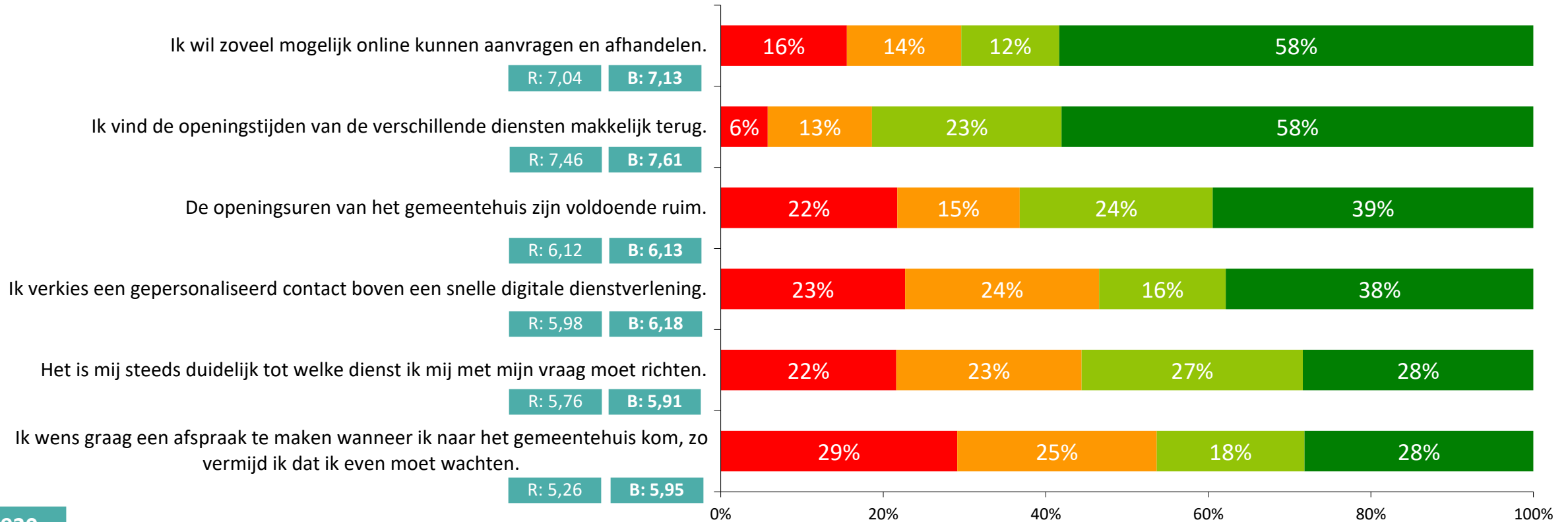
DIENSTVERLENING, COMMUNICATIE
& PARTICIPATIE



E-LOKET

Zowel persoonlijk contact als online belangrijk.

Beoordeel onderstaande uitspraken over dienstverlening:

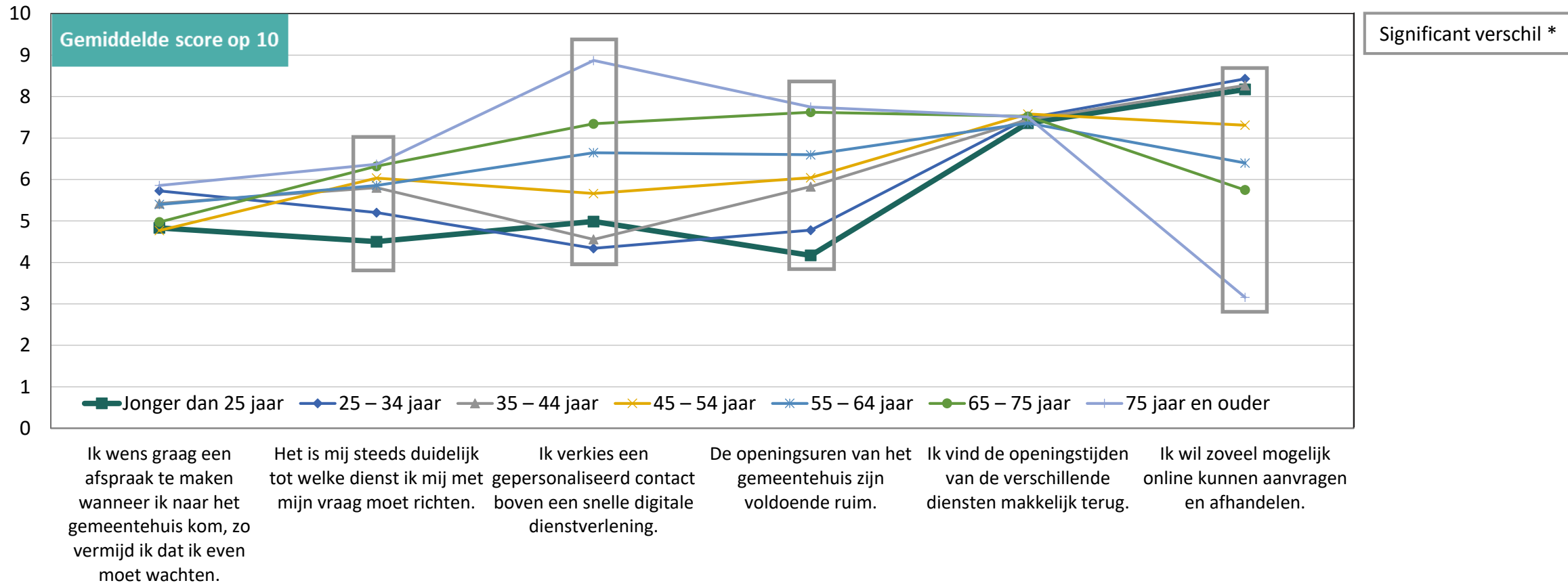


n=930

Helemaal niet akkoord 0 1 2 3 4 5 6 7 8 9 10 Helemaal akkoord

Interesse in online dienstverlening en opinie m.b.t. openingsuren sterk afhankelijk van leeftijd.

Beoordeel onderstaande uitspraken over de dienstverlening:

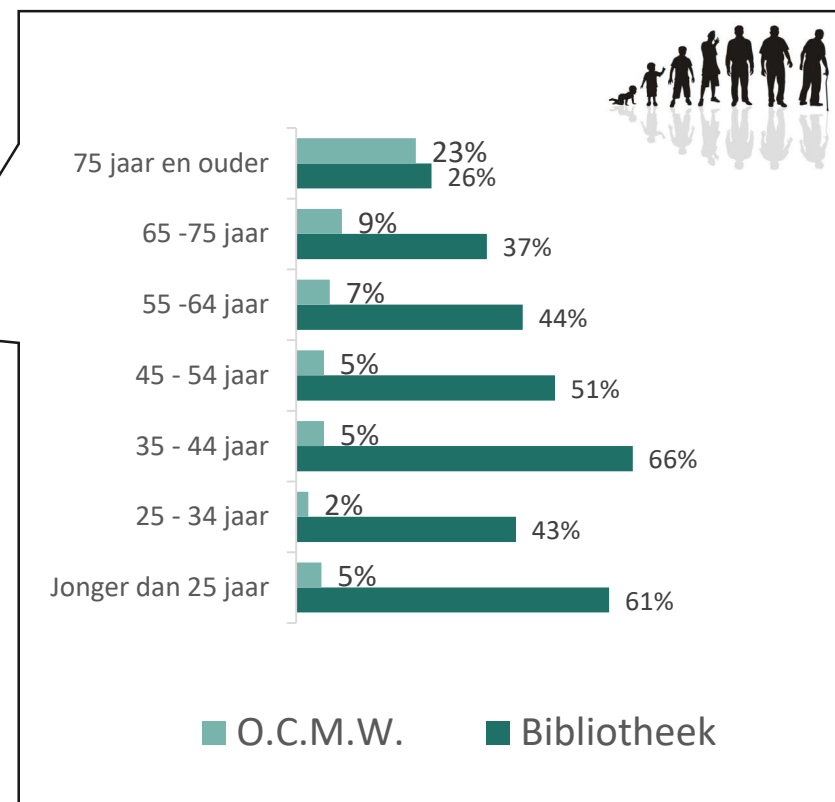
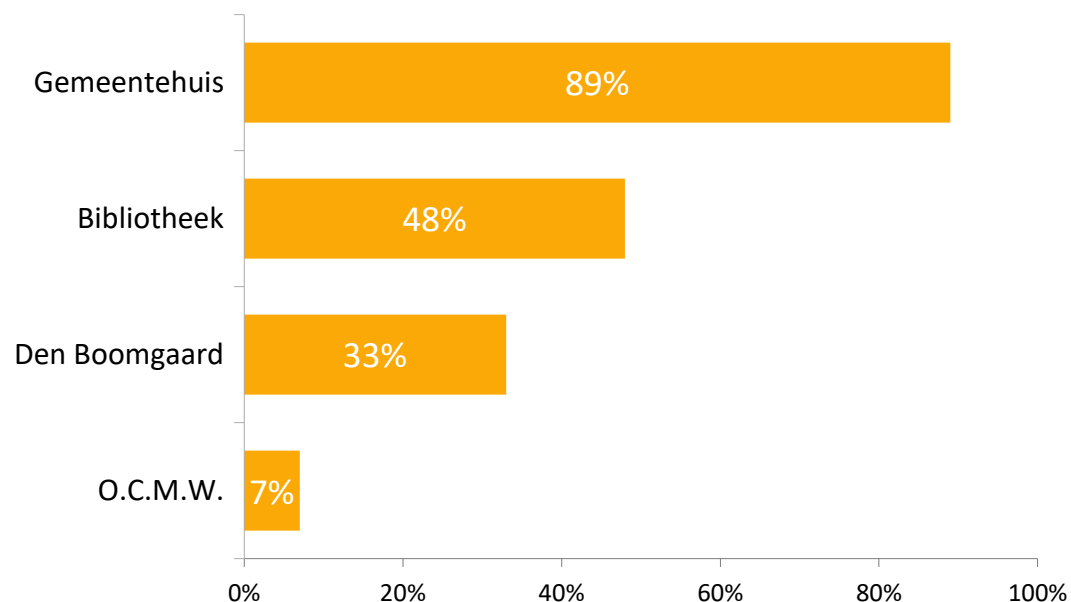


n=930



9 op 10 deed de voorbije jaren een beroep op de diensten van het gemeentehuis.

Deed je de voorbije jaren een beroep op één van de volgende diensten?
Meerdere antwoorden mogelijk.



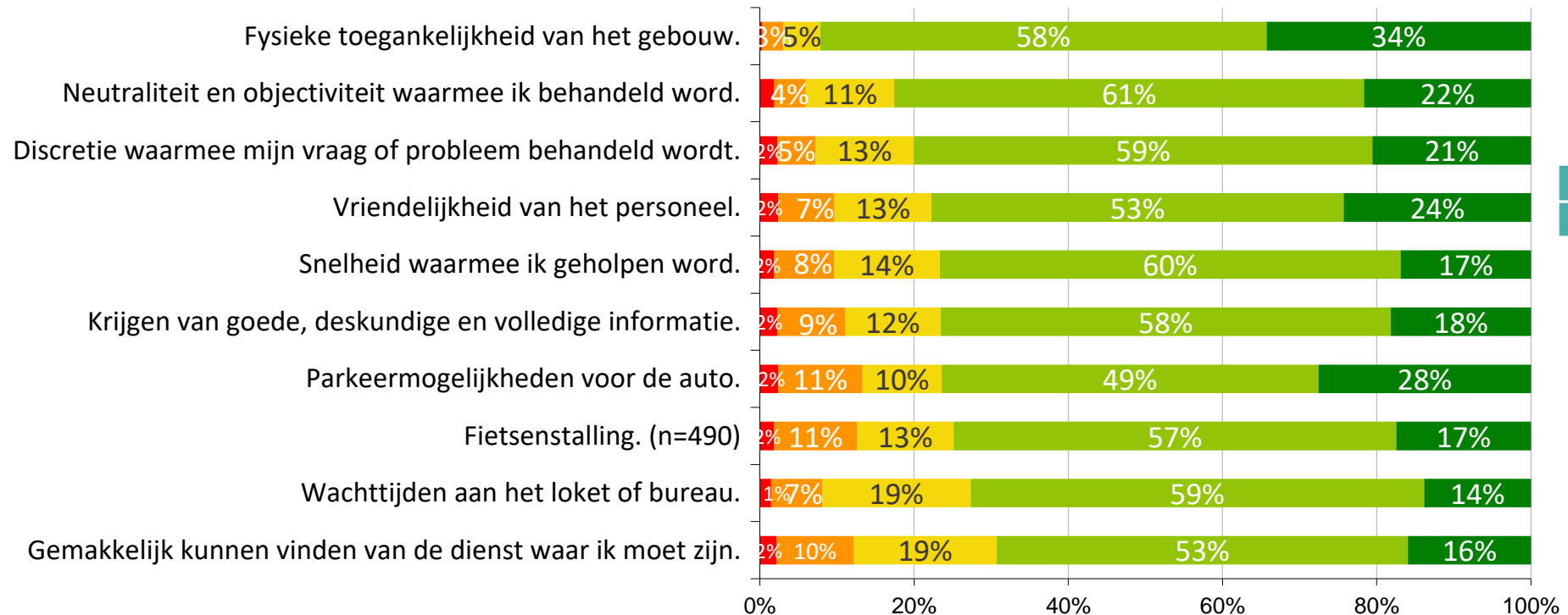
n=833

Fysieke toegankelijkheid van gemeentehuis zit goed. Grote appreciatie voor de neutrale, discrete en klantvriendelijke benadering van het personeel.

Deed je de
voorbije jaren
beroep op het
gemeentehuis?

% ja (n=827)

Hoe beoordeel je de volgende aspecten van de diensten van het gemeentehuis?

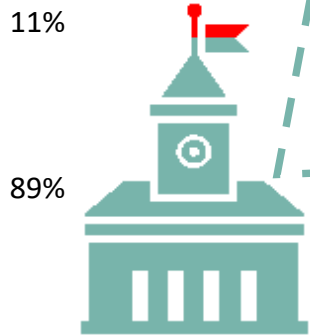


Goed tot zeer goed

R: 77%

B: 83%

■ Kan veel beter ■ Kan beter ■ Noch slecht, noch goed ■ Goed ■ Zeer goed



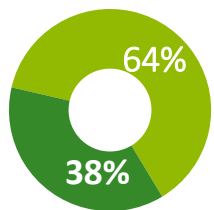
11%

89%

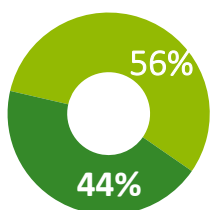
Centrale of decentrale dienstverlening? Meerduidige opinies. Lichte voorkeur voor centralisering, vooral bij inwoners Ranst en Broechem.

Welke stelling is voor jou van toepassing?

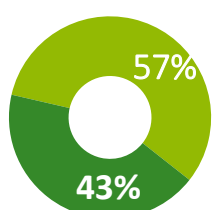
Broechem



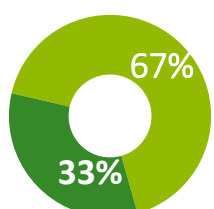
Emblem



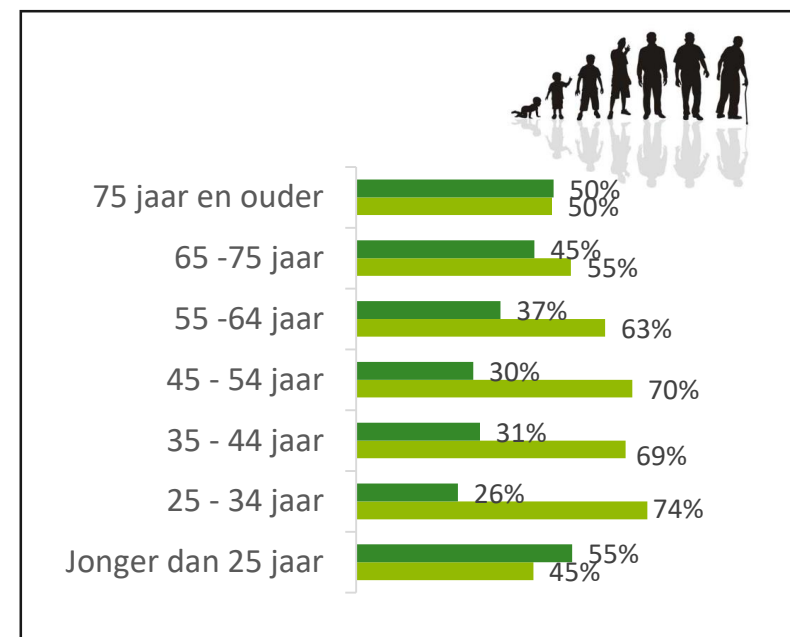
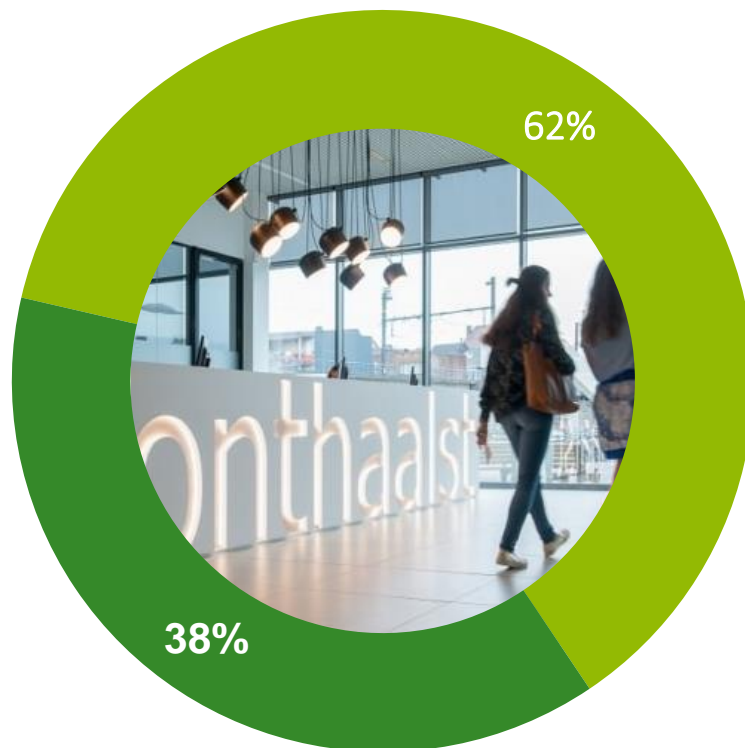
Oelegem



Ranst

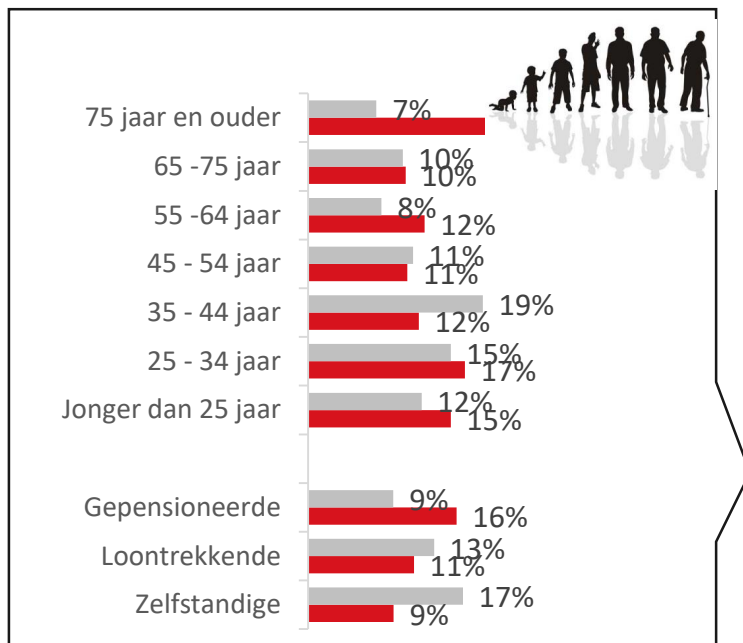


n=930

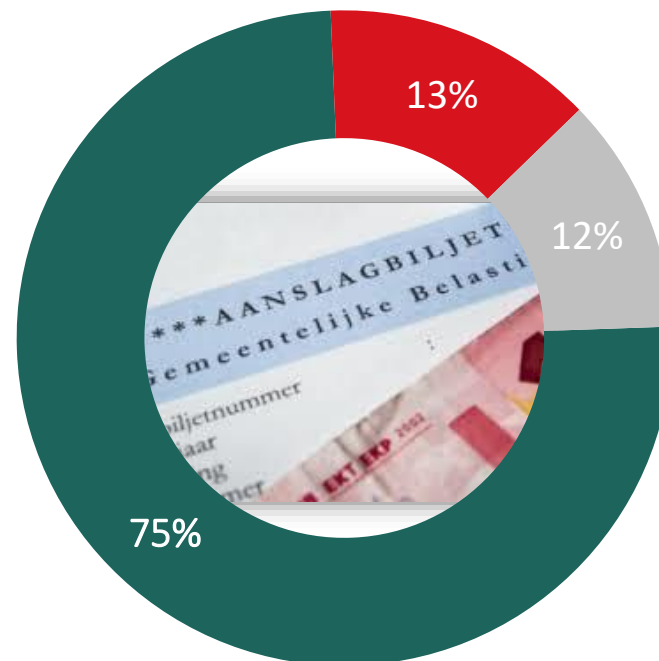


- Mijn voorkeur gaat uit naar één centraal dienstverleningspunt.
- Mijn voorkeur gaat uit naar een zo groot mogelijk aanbod van basisdienstverlening en aanspreekpunten in de deelgemeenten.

Meerderheid tevreden met gemeentelijke belastingen volgens geleverde dienstverlening en aanbod aan infrastructuur.



Duid de stelling aan die het meest aansluit bij jouw persoonlijke mening:



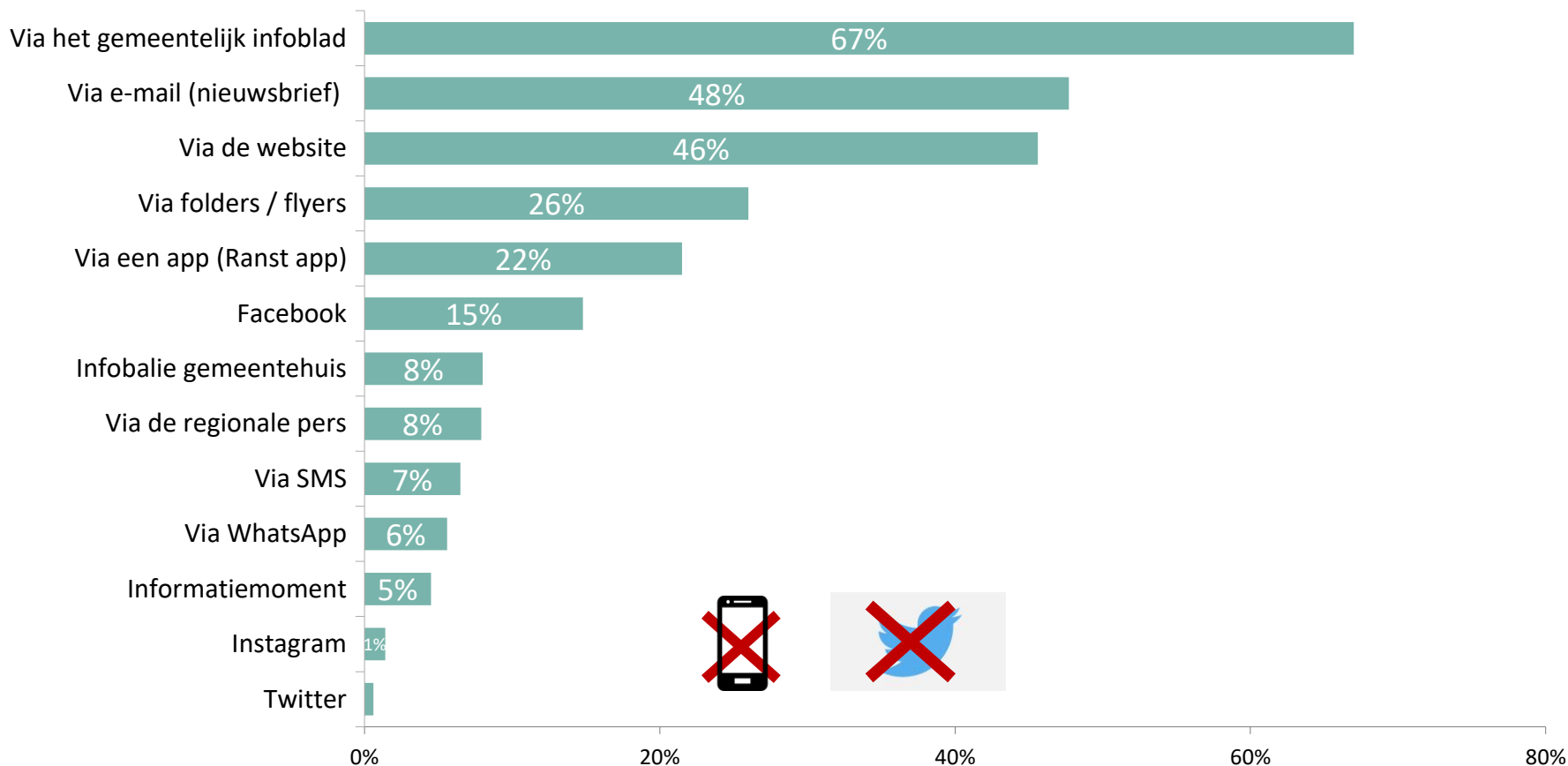
- Het aanbod aan infrastructuur en dienstverlening in onze gemeente staan in verhouding met de belastingen die ik betaal. Het is goed zoals het vandaag is.
- Ik zou liever minder belastingen betalen dan nu, ook al betekent dit minder investeringen in infrastructuur (wegen, voetpaden, gebouwen etc.) en dienstverlening.
- Voor meer investeringen in infrastructuur en uitgebreidere dienstverlening wil ik best meer belastingen betalen.

n=930



Het gemeentelijk infoblad is het gewenste informatiekanaal bij uitstek.

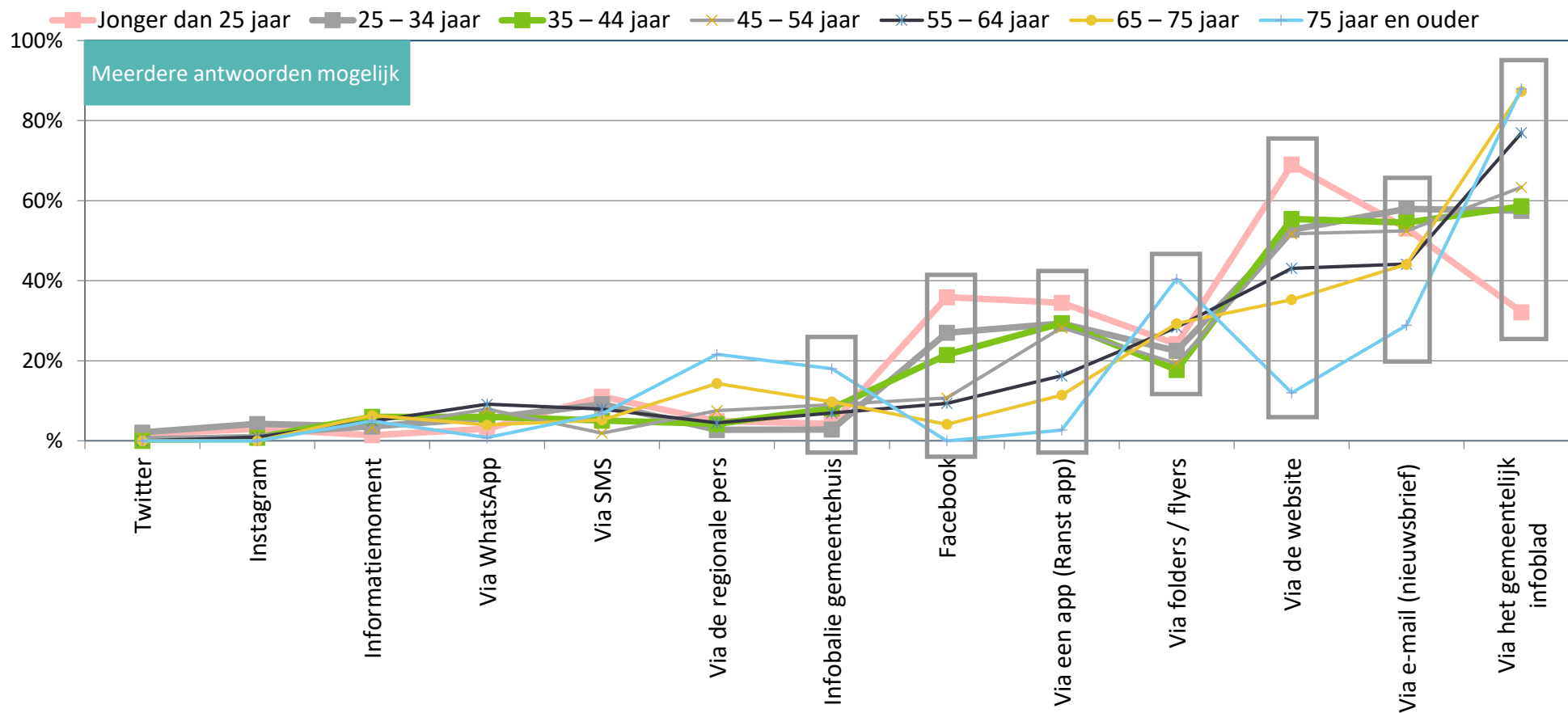
Hoe word je graag geïnformeerd door het gemeentebestuur? Gelieve jouw drie voorkeuren hieronder aan te kruisen. (MAXIMAAL 3 antwoorden graag)





Het gemeentelijk infoblad is geliefd bij verschillende leeftijden, op de jeugd na.

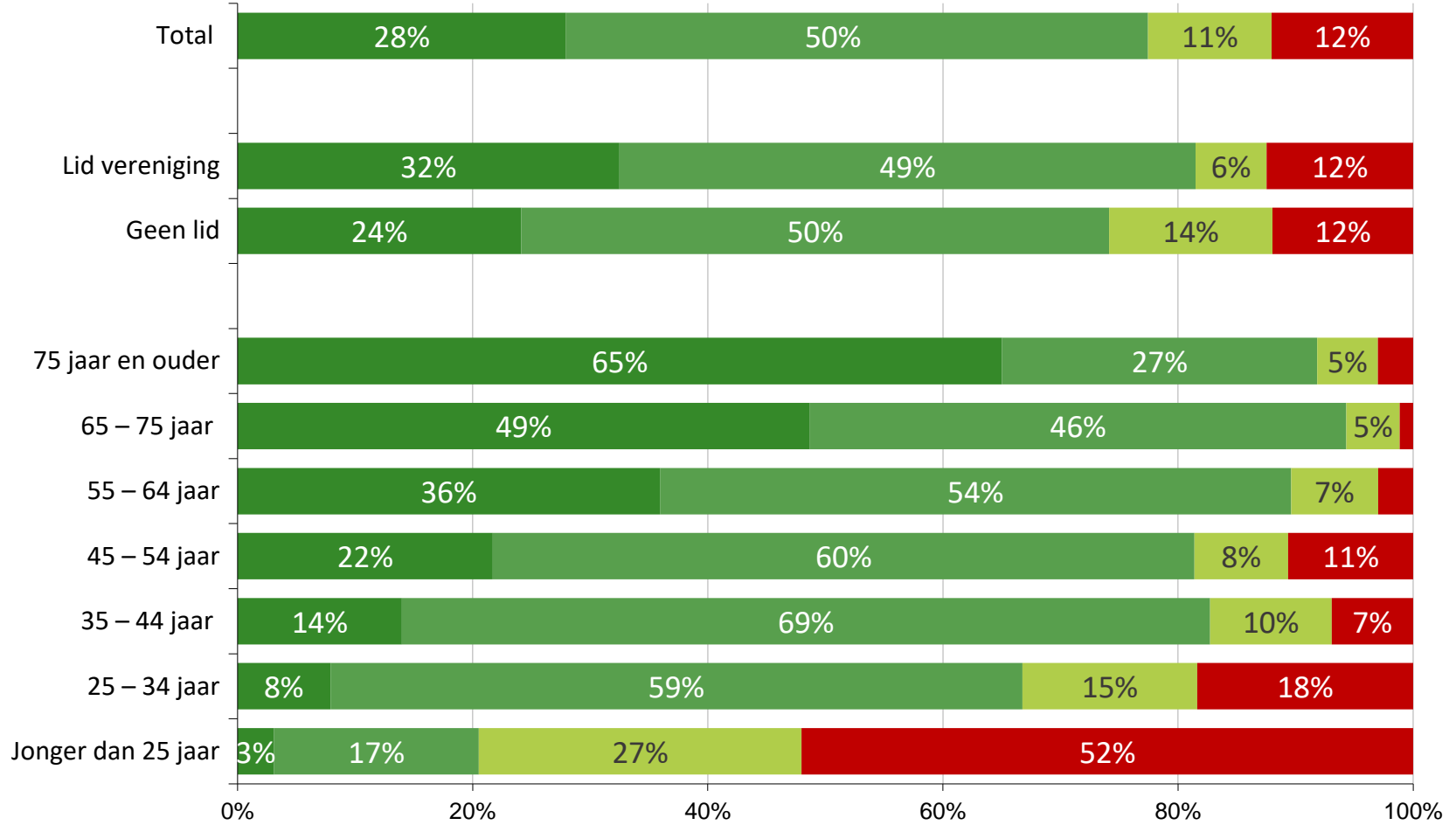
Hoe word je graag geïnformeerd door het gemeentebestuur? Gelieve jouw drie voorkeuren hieronder aan te kruisen. (MAXIMAAL 3 antwoorden graag)





Een ruime meerderheid leest het informatieblad. Hoe ouder, hoe grondiger de inwoners het informatieblad lezen.

Welke stelling met betrekking tot het gemeentelijk informatieblad is voor jou van toepassing?



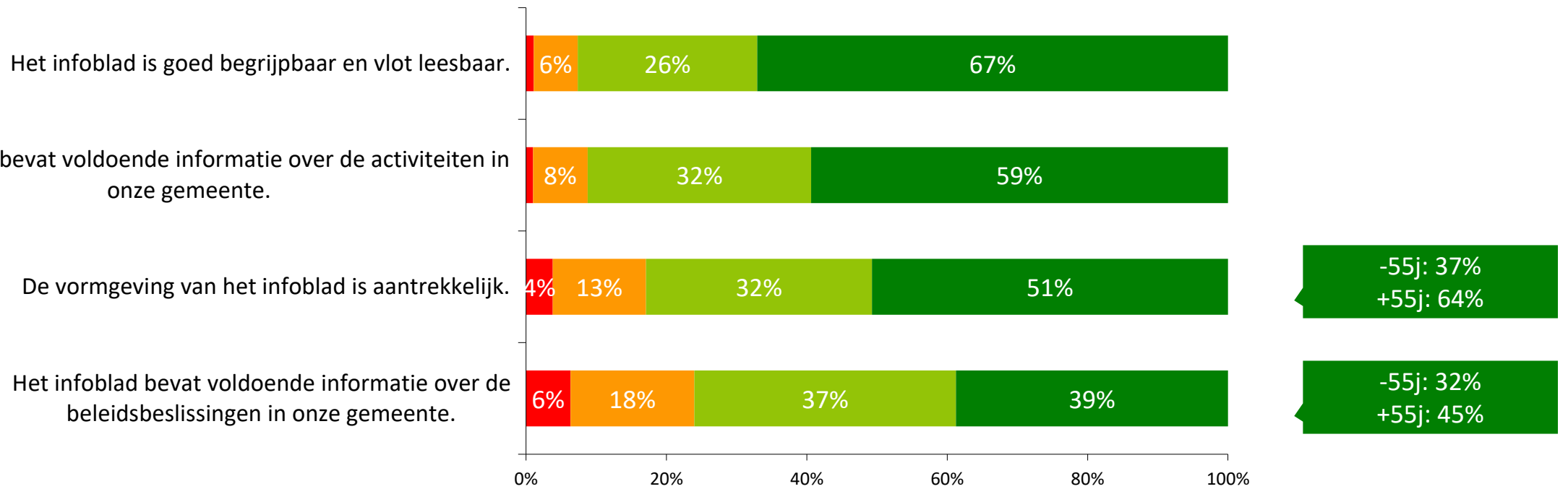
- Ik lees het infoblad in detail.
- Ik lees infoblad diagonaal en bekijk sommige artikels.
- Ik lees enkel de titels en/of bekijk de foto's.
- Ik lees het infoblad helemaal niet.

n=930



81% is de tevreden met hoeveelheid aan info over activiteiten in Ranst in het infoblad.

Hoe beoordeel je volgende uitspraken over het gemeentelijk infoblad?

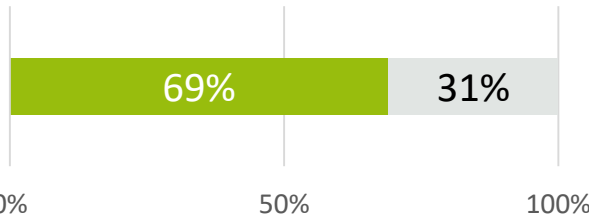


n=791 (lezers infoblad)

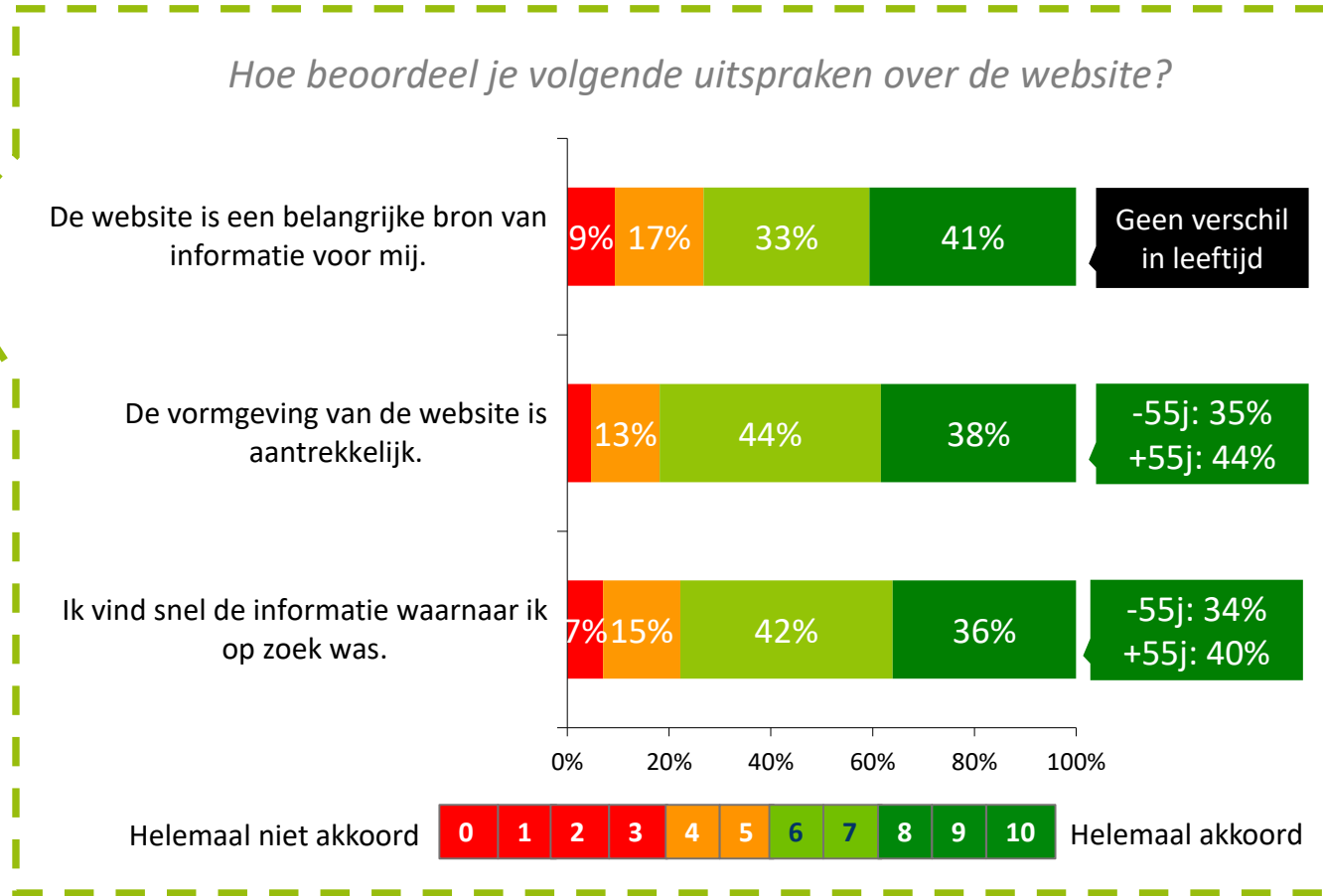
Helemaal niet akkoord 0 1 2 3 4 5 6 7 8 9 10 Helemaal akkoord

1 op 3 heeft website nog niet bezocht.

Heb je de website www.ranst.be al eens bezocht?



Indien website bezocht (n=634)

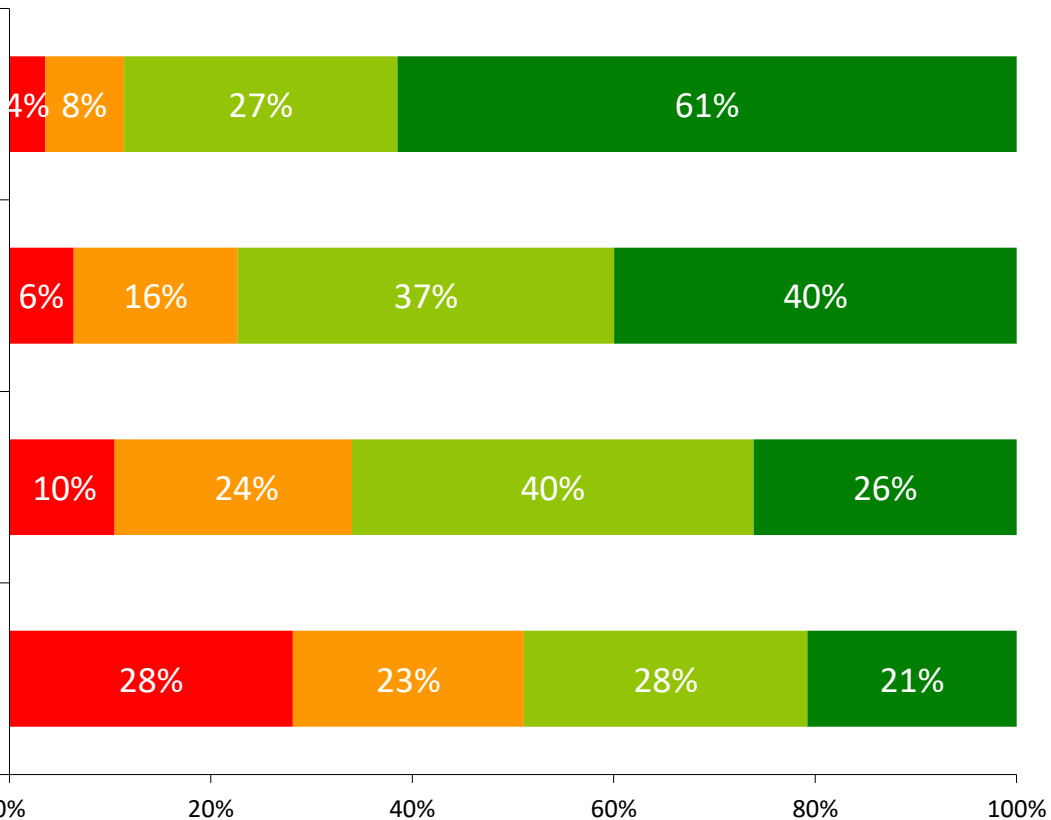


n=930

88% wil graag geïnformeerd worden over beleidsinitiatieven.

Hoe beoordeel je volgende uitspraken over de gemeentelijke communicatie?

Ik vind het belangrijk dat het gemeentebestuur mij informeert over beleidsinitiatieven.



-55j: 55%
+55j: 70%

-55j: 33%
+55j: 49%

-55j: 19%
+55j: 36%

-55j: 15%
+55j: 28%

Zelfstandigen: 13%
Gepensioneerden: 30%

Ik word voldoende geïnformeerd over evenementen en activiteiten in de gemeente.

R: 6,8 B: 7

In het algemeen ben ik tevreden over de communicatie van het gemeentebestuur.

R: 6,2 B: 6,96

Ik word voldoende geïnformeerd over wegenwerken en andere werkzaamheden in de gemeente.

R: 5,2 B: 6,13

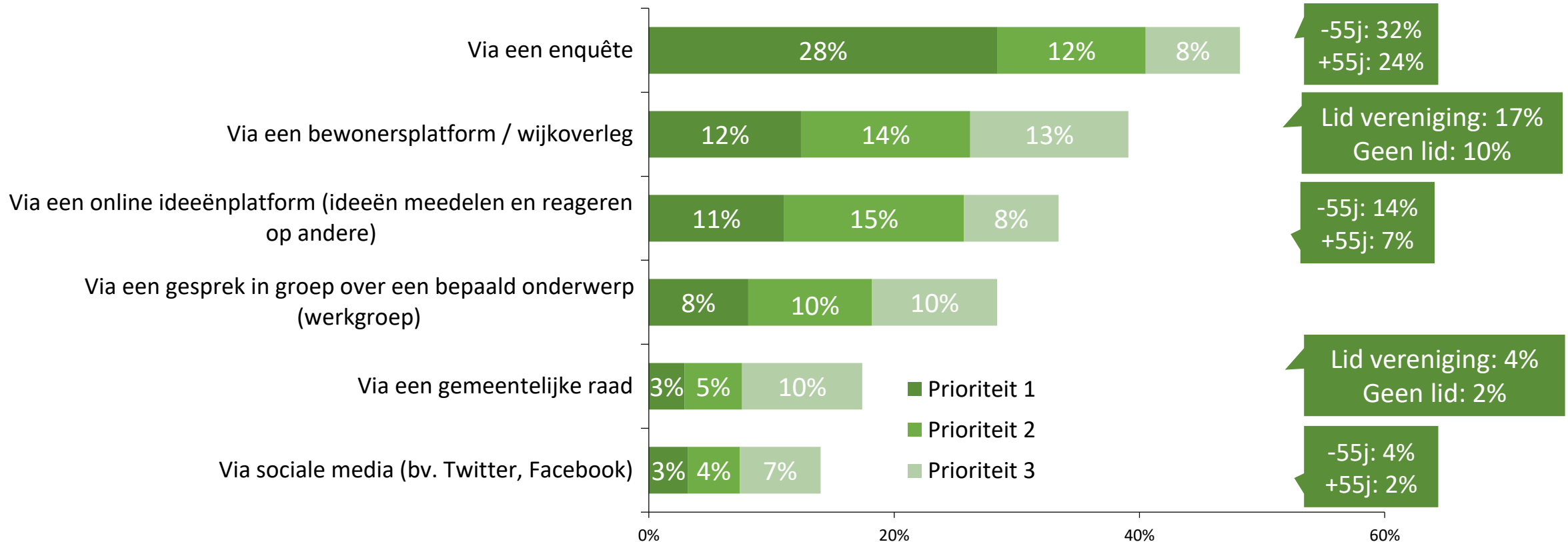
n=930





Het merendeel wil inspraak via een enquête. Het bewonersplatform/wijkoverleg komt op de tweede plaats.

Als je wenst mee te denken over plannen in jouw gemeente, jouw wijk of buurt, hoe wil je dan dat het gemeentebestuur je hierbij betreft? Kies er 3 uit en rangschik ze van 1 tot 3. (1 = belangrijkste etc.)



1 op 3 wenst deel uit te maken van het inwonerspanel.

Zou je bereid zijn om deel uit te maken van het inwonerspanel?

Gemeentebestuur Ranst gaat een inwonerspanel oprichten. Als lid van het panel krijg je 3 keer per jaar de kans om jouw mening te geven over een actueel lokaal onderwerp (vb. dienstverlening, sport- en cultuur, mobiliteit etc.). Deelname kan online of telefonisch en duurt maximaal 6 minuten. Op die manier bied je erg waardevolle informatie en help je hiermee richting te geven aan het bestuur.

188 adressen effectief opgegeven!



CONTEXT EN
METHODE

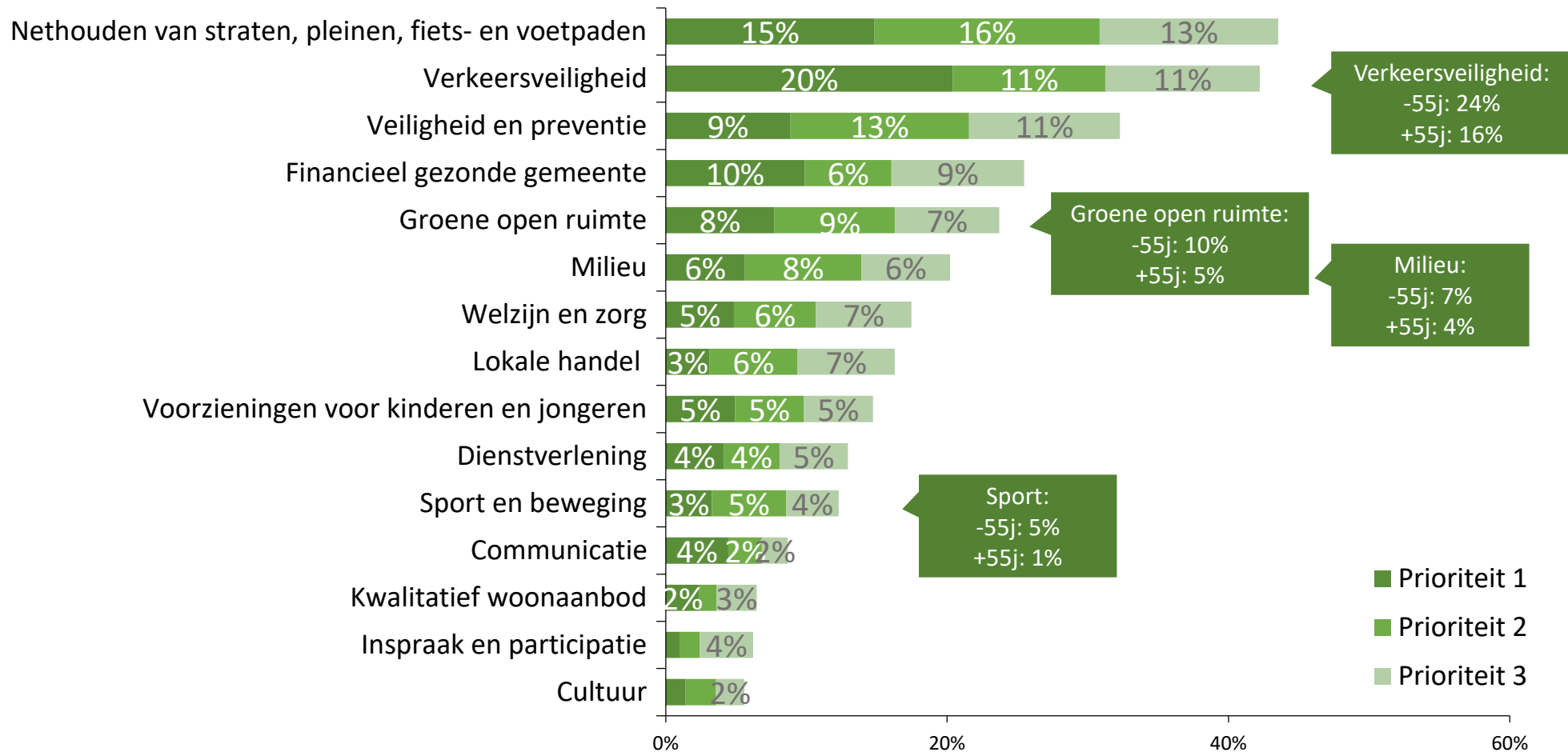
RESULTATEN

PRIORITEIT



Verkeersveiligheid en netheid zijn prioritair.

Hieronder vind je verschillende thema's waar de gemeente op inzet. Welke van deze vind je het belangrijkste? Kies er 3 uit en rangschik ze van 1 tot 3. (1 = belangrijkste, daarna cijfer 2 en dan cijfer 3).

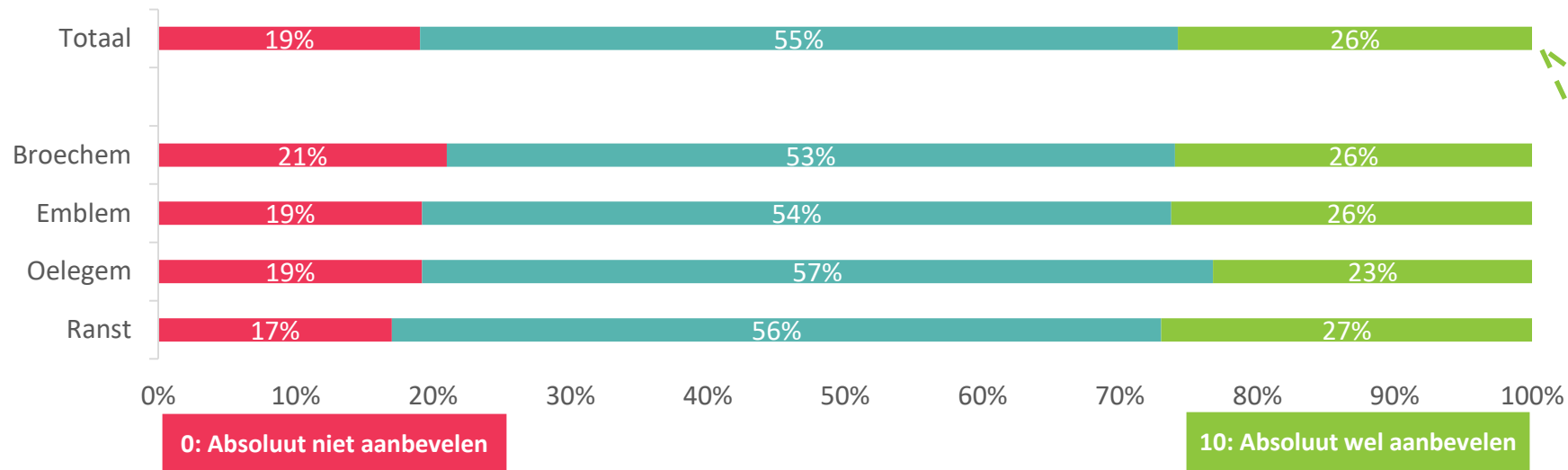


Zou je Ranst aanbevelen aan vrienden, kennissen of familie die een nieuwe woonplaats zoeken?

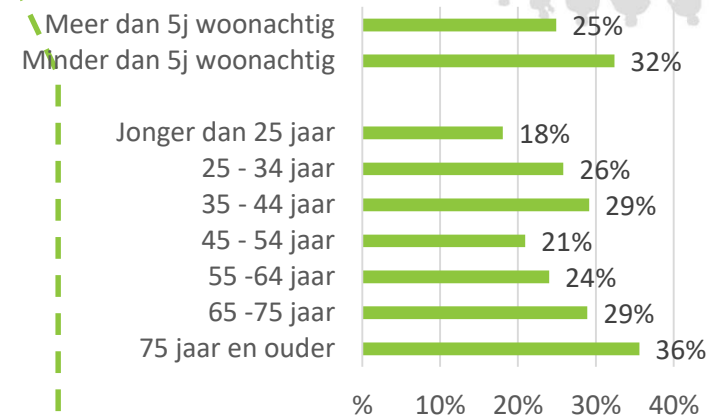
Gemiddelde score op 10

R: 7,57

B: 7,80



Promoters



DETRACTORS



PASSIVES



PROMOTERS

n=930

Stel dat je het voor het zeggen had in Ranst. Wat zou je dan als eerste aanpakken en hoe zou je dit doen?

De jeugdlokalen in Broechem (franciscusheem)

Het ruimtelijke ordeningsbeleid aanscherpen d.m.v. bevraging inwoners/ participatie.

Transparantie in beleidsbeslissingen via infoblad van de gemeente.

Meer openbare kwalitatief groene ruimte door projectontwikkelaars te verplichten dit op te nemen in hun projecten

In Oelegem zijn er veel te weinig speel -n sport mogelijkheden voor kinderen. Er is centraal in Oelegem geen speelpleintje voor kleine kinderen.

Netheid in straten, eventueel handhaven via boetes. (Hoek valkenlaan, galenlaan en Nachte)

Riolering, fiets en voetpad in oudstrijdersstraat en snelheidsbeperkende maatregelen

Druk zetten op Vlaamse overheid om Kromstraat en andere verkeersassen opnieuw aan te leggen en verkeersveilig te maken

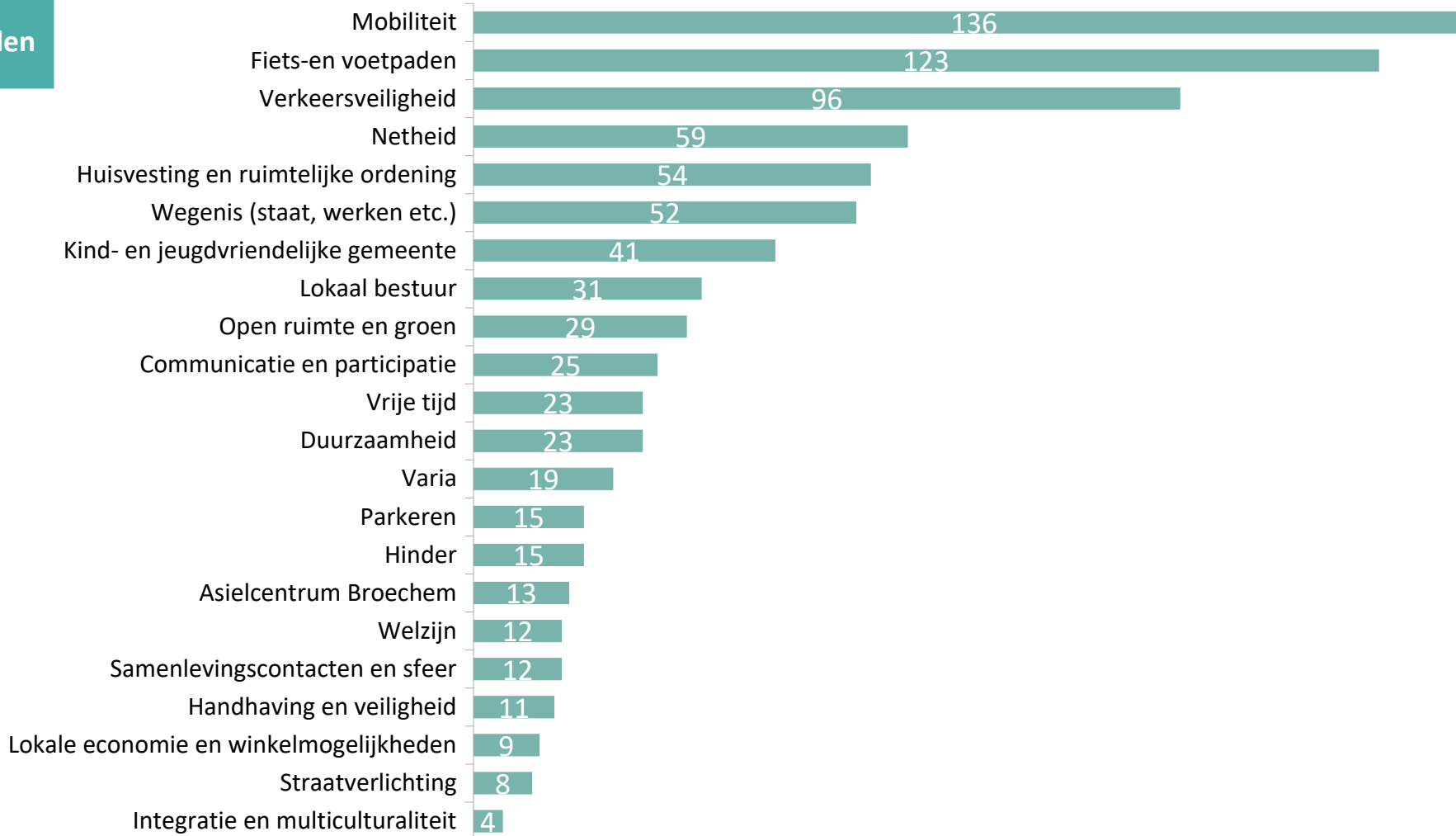
Aanleggen en onderhouden van speeltuintjes in combinatie met zitbanken, petanque baan, zweedse loopbaan, Creëren van ontmoetingsplaatsen tussen jong en oud.

Druk uitoefenen op het gewest voor een veiligere Kromstraat naar het voorbeeld van Wommelgem (waar het mogelijk is).

n=559

Stel dat je het voor het zeggen had in Ranst. Wat zou je dan als eerste aanpakken en hoe zou je dit doen?

Absolute aantallen



Totaal aantal antwoorden: 810


n=559

PUBLIC


INZICHT DOOR ONDERZOEK


MINDS

Public Minds

 Kruisstraat 16
8870 Izegem

 0485630913

 hallo@publicminds.be

 www.publicminds.be